



Aos 50 anos Itaipu Binacional realça compromisso com energias renováveis

Press trip com profissionais de imprensa de todo o País garantiu acesso à estrutura da empresa para conferir os avanços tecnológicos liderados pela hidrelétrica



Folha **extra**

Ouvir músicas diariamente pode trazer benefícios para vida das pessoas

Apesar de ser algo comum em meio à sociedade, os dias cada vez mais agitados não deixam que as pessoas percebam as coisas boas que as músicas podem trazer ao ser humano

Acidente deixa mulher em estado grave no Norte Pioneiro

Colisão aconteceu na BR-369 em Cornélio Procópio após um veículo invadir a pista contrária

Presidente da Câmara fala sobre Leis aprovadas pelos vereadores que beneficiam a população de Pinhalão



Dois são presos por tráfico de drogas em São José da Boa Vista

Adolescente é apreendido em moto com mais de R\$ 35 mil em débitos

Situação foi registrada no fim de semana no município de Santo Antônio da Platina

Acidente deixa mulher em estado grave no Norte Pioneiro

Colisão aconteceu na BR-369 em Cornélio Procópio após um veículo invadir a pista contrária



www.folhaextra.com
Leia também no site
folhaextra.com

Da Redação

Cornélio Procópio

Um grave acidente de trânsito registrado na manhã da segunda-feira (03) deixou duas pessoas feridas na rodovia BR-369 no trecho que passa pelo município de Cornélio Procópio, no Norte Pioneiro. De acordo com as informações divulgadas pela equipe da Polícia Rodoviária Federal, o acidente aconteceu por volta

das 09h30 na altura do km 89 da rodovia e envolveu um automóvel VW Gol e um GM Corsa. Conforme os dados colhidos pelos policiais, o condutor do Corsa transitava sentido ao estado de São Paulo quando acabou perdendo o controle da direção e invadiu a pista contrária batendo de frente com o Gol que seguia no sentido contrário.

Com a violência do impacto, o motorista do Corsa teve ferimentos leves. Já a mulher de 54 anos que conduzia o

Gol teve ferimentos graves. Os dois foram socorridos e encaminhados a Santa Casa de Cornélio Procópio para receber atendimento médico. Após a colisão, o Corsa pegou fogo. A equipe do Corpo de Bombeiros esteve no local e controlou as chamas. O trânsito na rodovia chegou a ser interditado para os trabalhos das equipes de socorro e limpeza da pista.

As causas e circunstâncias do acidente devem ser investigadas.

Dois são presos por tráfico de drogas em São José da Boa Vista

Suspeito confessou aos policiais estar realizando o comércio de entorpecentes

Da Redação

São José da Boa Vista

Uma abordagem da Polícia Militar culminou na prisão de duas pessoas pelo crime de tráfico de drogas. A ocorrência foi registrada na noite da segunda-feira (03) no município de São José da Boa Vista.

De acordo com as informações divulgadas pela equipe da PM, os policiais realizavam um patrulhamento de rotina pelo município quando, por volta das 19h30, flagraram um indivíduo em atitude suspeita que tentou despistar os policiais após ver a viatura. Com isso, a equipe resolveu realizar abordagem do suspeito.

Durante a revista pessoal,

nada de ilícito foi encontrado com o suspeito. Porém, indagado sobre seu nervosismo, o indivíduo contou a equipe que mora em Sengés e está há cinco dias em São José da Boa Vista hospedado na casa de um outro indivíduo praticando o tráfico de drogas. O suspeito ainda contou aos policiais onde estavam as drogas. Assim, a equipe encontrou 75 buchas de maconha, 14 porções de crack e 26 de cocaína, além de uma quantia em dinheiro.

Frente aos fatos, os dois suspeitos foram presos e encaminhados juntamente com as drogas apreendidas até a delegacia da Polícia Civil de Wenceslau Braz para que fossem tomadas as providências cabíveis ao caso.

Adolescente é apreendido em moto com mais de R\$ 35 mil em débitos

Situação foi registrada no fim de semana no município de Santo Antônio da Platina

Da Redação

Santo Antônio da Platina

A equipe da Polícia Militar realizou a apreensão de uma moto com mais de R\$ 35 mil em débitos durante o final de semana. A ocorrência foi registrada no município de

Santo Antônio da Platina, no Norte Pioneiro.

De acordo com as informações divulgadas pela equipe da PM, os policiais estavam realizando um patrulhamento de rotina quando receberam a informação de que algumas pessoas estavam empinando motos

e realizando manobras perigosas em determinado local. Diante da situação, os agentes foram verificar a denúncia.

No referido local, os policiais se depararam com um indivíduo empinando uma moto e, ao tentar realizar a abordagem, o motociclista empreendeu fuga em alta velocidade. Com isso, foi realizado o acompanhamento tático sendo que o condutor da moto seguiu por diversas ruas do município colocando a vida de terceiros em risco. Em dado momento, acabou batendo a moto de frente com a viatura e sofreu uma queda. Ele ainda tentou fugir, mas foi contido pelos policiais.

Durante a revista pessoal, foi constatado que se tratava de

um adolescente de 15 anos. Nada de ilícito foi encontrado, mas além de estar conduzindo a moto sem CNH e realizando manobras perigosas, os policiais constataram que a motocicleta tinha mais de R\$ 35 mil

em débitos.

Frente aos fatos, o menor e a moto foram apreendidos e encaminhados a delegacia da Polícia Civil para que fossem tomadas as providências cabíveis ao caso.



Aos 50 anos Itaipu Binacional realça compromisso com energias renováveis

Press trip com profissionais de imprensa de todo o País garantiu acesso à estrutura da empresa para conferir os avanços tecnológicos liderados pela hidrelétrica

Jadir Zimmermann - ADI/PR
Paraná

Durante dois dias intensos de press trip, profissionais de imprensa de vários estados brasileiros, especialmente ligados ao setor energético, visitaram a estrutura da Itaipu Binacional para entender in loco as operações e os avanços tecnológicos liderados pela hidrelétrica. O evento foi coordenado pela Superintendência de Comunicação de Itaipu, liderado pela jornalista Ana Paula Hedler.

A ADI - Associação dos Jornais e Portais do Paraná, da qual o jornal Folha Extra é associado, foi convidada a participar da press trip e foi representada

pelo jornalista Jadir Zimmermann.

Os jornalistas exploraram diversos projetos inovadores que demonstram o compromisso da Itaipu com a transição para a energia limpa e renovável. "Entre outras coisas, pudemos levar os profissionais da imprensa para conhecerem as tecnologias de formação do biometano, da energia que é feita através dos dejetos de suinocultores", explicou Ana Paula. A Itaipu também está focada em estudos de hidrogênio verde e em desenvolvimentos de painéis solares flutuantes, uma tecnologia promissora que visa aproveitar o vasto reservatório do Rio Paraná para aumentar a produção de energia sustentável.



Diretor Geral Enio Verri fez ampla explanação aos jornalistas convidados para a Press Trip Foto: Divulgação.

ITAIPU MAIS QUE ENERGIA

A missão de Itaipu vai além da produção de energia. Como a maior produtora de energia limpa e renovável do planeta, com a marca de 3 bilhões de megawatts produzidos apenas neste ano, a hidrelétrica se vê como uma líder em sustentabilidade. "Itaipu já é a maior produtora de energia limpa e renovável do planeta", destacou Ana Paula. Ela continuou, enfatizando a viabilidade econômica dessas práticas: "Queremos mostrar que é possível, é viável e é economicamente também vantajoso para o país".

No ano em que o Tratado de Itaipu completou 50 anos e a dívida histórica para a construção da usina hidrelétrica foi quitada, a Itaipu Binacional retomou com força os projetos sociais e ambientais na região e intensificou a parceria com a comunidade, ampliando a área de abrangência de suas ações para

todos os 399 municípios do Paraná e 35 do Mato Grosso do Sul. Essa nova fase passou a ser denominada de "Itaipu Mais que Energia". Ou seja, é a maior iniciativa de apoio a projetos sociais, ambientais e de infraestrutura da história da empresa. Aproximadamente 11 milhões de pessoas serão beneficiadas. A press trip também foi uma oportunidade para discutir o papel da Itaipu no cenário global de transição energética, enfatizando a importância de usar recursos como florestas e potencial hídrico do Brasil. "A ideia da Itaipu Binacional é mostrar que é importante fazer essa transição energética", afirmou Ana Paula. Segundo ela, o evento serviu para abrir diálogo e fortalecer a democracia através do acesso à informação precisa e confiável, combatendo a disseminação de fake news.

ATENÇÃO DA DIRETORIA

A press trip começou na quinta-feira (23) com uma visita técnica à usina de Itaipu. No mesmo dia, houve uma visita ao PTI (Parque Tecnológico de Itaipu), onde ocorreram apresentações sobre alguns projetos desenvolvidos no local. Entre eles está a transformação de hidrogênio - através de fontes renováveis - em combustível para ser utilizado em veículos e até aviões.

Na sexta-feira (24) a diretoria de Itaipu esteve à disposição dos profissionais por quase toda a manhã. Desde o diretor

geral Enio Verri, todos realizaram explicações sobre suas áreas de atenção e, depois, ainda participaram de uma sabatina com os jornalistas.

"Realmente os diretores se colocaram à disposição, colocaram na agenda deles que eles estariam à disposição de todos os jornalistas para tirar dúvidas, para explicar como funciona, qual é a visão deles da Itaipu Binacional e do governo federal", declarou Ana Paula. Na avaliação dela, essa aproximação é essencial para a transparente comuni-

cação e engajamento com a população.

A press trip foi concluída com uma visita a uma Central de Bioenergia para tratamento de dejetos de suínos no município de Toledo. A planta foi inaugurada em outubro do ano passado. Lá, os pesquisadores utilizam dejetos de mais de 40 mil animais, os transformando em biogás, conseguindo gerar energia elétrica suficiente para abastecer 1,5 mil residências de médio porte.

SÉRIE DE REPORTAGENS

Referência mundial em hidrelétrica sustentável, em integração entre dois povos e na engenharia moderna, a Itaipu Binacional completou 50 anos de sua fundação no último dia 17 de maio. Uma gigante que, neste ano, também completou seus 40

anos de produção, celebrados no último dia 5 de maio, e atingiu os 3 bilhões de megawatts-hora de energia acumulada. Nenhuma outra hidrelétrica no mundo chegou nem perto dessa marca histórica.

Durante a semana, uma série de reportagens vai mostrar

o ambiente responsável pela geração de energia para milhões de pessoas, além das pesquisas desenvolvidas e voltadas à sustentabilidade que estão por trás desta gigante que é a Itaipu Binacional.

Ouvir músicas diariamente pode trazer benefícios para vida das pessoas

Apesar de ser algo comum em meio à sociedade, os dias cada vez mais agitados não deixam que as pessoas percebam as coisas boas que as músicas podem trazer ao ser humano



www.folhaextra.com
Leia também no site
folhaextra.com

Da Redação
Música e Saúde

A música é uma parte essencial no cotidiano da sociedade atual, influenciando nos seus sentimentos e comportamentos de várias formas. Além de ser algo tão normal em meio a atualidade, ouvir uma música pode oferecer diversos benefícios para a vida humana. Em primeiro lugar, a música é amplamente reconhecida por sua capacidade de reduzir o estresse. Diversos estudos apontam que ouvir música pode diminuir os níveis de cortisol, o hormônio do estresse, ajudando a relaxar e a promover um bem-estar nas pessoas. O neurologista e professor da Universidade Nova de Lisboa,

Armando Sena, destaca o papel da música no combate ao estresse, por exemplo. "As alterações decorrentes da música são sobretudo a nível hormonal e de marcadores inflamatórios que se relacionam com o estresse, que alteram o sistema nervoso simpático e parassimpático. Estudos têm demonstrado que a música pode diminuir esses marcadores, já que favorece a resistência ao estresse. O funcionamento do cérebro, por si só, influencia um aumento ou uma diminuição desses marcadores", explica. Além disso, a música tem um impacto positivo no humor, liberando a dopamina, um neurotransmissor que promove sentimentos de prazer e felicidade. Portanto, a música atua como uma forma natural de controle emocional. Mudando da área psicológica

para o âmbito de aprendizagem, a música desempenha um papel significativo no campo da cognição e da memória. Estímulos musicais podem ativar diversas áreas do cérebro relacionadas à memória e ao aprendizado. A música como estudo cognitivo, facilita a retenção de informações e melhora o desempenho cognitivo, tanto de adultos quanto de crianças. Esse benefício é particularmente evidente em indivíduos que aprendem a tocar instrumentos musicais, pois a prática frequente pode fortalecer a memória e aumentar a capacidade de concentração. A qualidade do sono também pode ser aprimorada através da música, pois ouvir melodias suaves antes de dormir pode induzir a um estado de relaxamento, que pode melhorar a qualidade do sono e combater

problemas, como a insônia. Uma outra área afetada pela música, é a saúde mental que pode receber auxílio da musicoterapia. A musicoterapia é uma modalidade utilizada para aliviar diversos sintomas de ansiedade e depressão, promovendo um estado de calma e bem-estar mental. A música também pode promover a socialização, fortalecendo os laços sociais e reduzindo os sentimentos de isolamento. Esse benefício pode ser observado através de atividades musicais em conjunto, como bandas ou coros. Outro aspecto que recebe benefícios pela música, é a criatividade. Diversos artistas e profissionais criativos usam a música como fonte de inspiração, aproveitando seu poder para estimular novas ideias e perspectivas. Fisicamente, a música também

oferece vantagens, pois dançar ao som de músicas animadas é uma forma divertida de exercício, melhorando a saúde cardiovascular e a coordenação motora. A zumba é uma das práticas que combina os exercícios físicos com a música, promovendo um melhor condicionamento físico. A música também é uma ferramenta valiosa na reabilitação de pacientes com diversas condições médicas, como AVC ou Alzheimer. A musicoterapia pode ajudar na recuperação de funções cognitivas e motoras, proporcionando uma abordagem complementar ao tratamento médico tradicional. Em suma, a música não só enriquece as culturas e experiências do ser humano, mas também promove uma série de benefícios psicológicos e cognitivos, auxiliando na saúde mental, física e emocional.

Este espaço é destinado a publicação de editais públicos ou privados com a finalidade tornar público as informações a cerca dos atos e fatos ocorridos, dando transparência as ações dos órgãos públicos e das empresas. Os leitores podem acompanhar nos editais toda e qualquer medida tomada pelas prefeituras, câmaras municipais, empresas de economia mista, autarquias, entidades, associações, instituições, empresas e outras denominações que tenham a necessidade de tornar público seus atos.

PUBLICAÇÕES

COMUNICADO

Comunicamos para os devidos fins, que as edições impressas do dia 30 e 31 de maio de 2024 não foram publicadas e veiculadas devido o feriado nacional de Corpus Christi e seu recesso. Portanto, publique-se este comunicado para que os editais que deveriam ter sido publicados nas respectivas datas se tornem válidos e juridicamente legais na data de hoje.

PREFEITURA MUNICIPAL DE ARAPOTI
RELATÓRIO RESUMIDO DA EXECUÇÃO ORÇAMENTARIA
BALANÇO ORÇAMENTÁRIO - RECEITAS
ORÇAMENTO FISCAL E DA SEGURIDADE SOCIAL
MARÇO A ABRIL DE 2024

RREO - Anexo 1 (LRF, Art. 52, inciso I, alíneas "a" e "b" do inciso II e §1º) Página: 1 / 2

RECEITAS	Previsão Inicial	Previsão atualizada(a)	Receitas realizadas				Saldo a realizar (a - c)
			No bimestre (b)	% (b/a)	Até o bimestre (c)	% (c/a)	
RECEITAS (EXCETO INTRA-ORÇAMENTÁRIAS) (I)	170.167.055,15	182.344.588,05	27.642.198,72	15,16	55.491.719,87	30,43	126.852.868,18
RECEITAS CORRENTES	163.685.055,15	166.143.588,05	25.552.531,93	15,38	50.679.891,87	30,50	115.463.696,18
IMPOSTOS, TAXAS E CONTRIBUIÇÕES DE MELHORIA	36.033.000,00	36.033.000,00	5.217.611,42	14,48	8.593.282,30	23,85	27.439.717,70
IMPOSTOS	32.450.000,00	32.450.000,00	4.561.467,73	14,06	7.630.631,68	23,52	24.819.368,32
TAXAS	2.102.000,00	2.102.000,00	630.029,87	29,97	907.439,98	43,17	1.194.560,02
CONTRIBUIÇÃO DE MELHORIA	1.481.000,00	1.481.000,00	26.113,82	1,76	55.210,64	3,73	1.425.789,36
CONTRIBUIÇÕES	2.721.000,00	2.721.000,00	351.021,84	12,90	388.070,42	14,26	2.332.929,58
CONTRIBUIÇÕES SOCIAIS	0,00	0,00	0,00	0,00	0,00	0,00	0,00
CONTRIBUIÇÃO PARA O CUSTEIO DO SERVIÇO DE	2.721.000,00	2.721.000,00	351.021,84	12,90	388.070,42	14,26	2.332.929,58
RECEITA PATRIMONIAL	5.554.535,15	5.603.522,05	827.334,36	14,76	1.476.894,96	26,36	4.126.627,09
EXPLORAÇÃO DO PATRIMÔNIO IMOBILIÁRIO DO	132.000,00	132.000,00	83.515,71	63,27	169.925,41	128,73	(37.925,41)
VALORES MOBILIÁRIOS	5.422.535,15	5.471.522,05	743.818,65	13,59	1.306.969,55	23,89	4.164.552,50
DELEGAÇÃO DE SERVIÇOS PÚBLICOS MEDIANTE	0,00	0,00	0,00	0,00	0,00	0,00	0,00
EXPLORAÇÃO DE RECURSOS NATURAIS	0,00	0,00	0,00	0,00	0,00	0,00	0,00
EXPLORAÇÃO DO PATRIMÔNIO INTANGÍVEL	0,00	0,00	0,00	0,00	0,00	0,00	0,00
CESSÃO DE DIREITOS	0,00	0,00	0,00	0,00	0,00	0,00	0,00
DEMAIS RECEITAS PATRIMONIAIS	0,00	0,00	0,00	0,00	0,00	0,00	0,00
RECEITA AGROPECUÁRIA	0,00	0,00	0,00	0,00	0,00	0,00	0,00
RECEITA AGROPECUÁRIA	0,00	0,00	0,00	0,00	0,00	0,00	0,00
RECEITA INDUSTRIAL	0,00	0,00	0,00	0,00	0,00	0,00	0,00
RECEITA INDUSTRIAL	0,00	0,00	0,00	0,00	0,00	0,00	0,00
RECEITA DE SERVIÇOS	160.000,00	160.000,00	6.114,61	3,82	12.205,08	7,63	147.794,92
SERVIÇOS ADMINISTRATIVOS E COMERCIAIS	68.000,00	68.000,00	4.531,31	6,66	9.161,78	13,47	58.838,22
SERVIÇOS E ATIVIDADES REFERENTES À	51.000,00	51.000,00	1.162,00	2,28	2.622,00	5,14	48.378,00
SERVIÇOS E ATIVIDADES REFERENTES À SAÚDE	0,00	0,00	0,00	0,00	0,00	0,00	0,00
SERVIÇOS E ATIVIDADES FINANCEIRAS	0,00	0,00	0,00	0,00	0,00	0,00	0,00
OUTROS SERVIÇOS	41.000,00	41.000,00	421,30	1,03	421,30	1,03	40.578,70
TRANSFERÊNCIAS CORRENTES	118.504.520,00	120.736.066,00	18.865.594,11	15,63	39.502.899,28	32,72	81.233.166,72
TRANSFERÊNCIAS DA UNIÃO E DE SUAS	51.784.020,00	52.117.366,00	6.592.613,60	12,65	14.770.658,11	28,34	37.346.707,89
TRANSFERÊNCIAS DOS ESTADOS E DO DISTRITO	45.159.500,00	47.057.700,00	9.206.400,07	19,56	17.914.697,31	38,07	29.143.002,69
TRANSFERÊNCIAS DOS MUNICÍPIOS E DE SUAS	0,00	0,00	0,00	0,00	0,00	0,00	0,00
TRANSFERÊNCIAS DE INSTITUIÇÕES PRIVADAS	0,00	0,00	0,00	0,00	0,00	0,00	0,00
TRANSFERÊNCIAS DE OUTRAS INSTITUIÇÕES	21.561.000,00	21.561.000,00	3.066.580,44	14,22	6.817.543,86	31,62	14.743.456,14
TRANSFERÊNCIAS DO EXTERIOR	0,00	0,00	0,00	0,00	0,00	0,00	0,00
DEMAIS TRANSFERÊNCIAS CORRENTES	0,00	0,00	0,00	0,00	0,00	0,00	0,00
OUTRAS RECEITAS CORRENTES	712.000,00	890.000,00	284.855,59	32,01	706.539,83	79,39	183.460,17
MULTAS ADMINISTRATIVAS, CONTRATUAIS E	3.000,00	3.000,00	957,10	31,90	957,10	31,90	2.042,90
INDENIZAÇÕES, RESTITUIÇÕES E	244.000,00	244.000,00	0,00	0,00	5.943,53	2,44	238.056,47
BENS, DIREITOS E VALORES INCORPORADOS AO	0,00	0,00	0,00	0,00	0,00	0,00	0,00
MULTAS E JUROS DE MORA DAS RECEITAS DE	3.000,00	3.000,00	43,03	1,43	1.297,81	43,26	1.702,19
DEMAIS RECEITAS CORRENTES	462.000,00	640.000,00	283.855,46	44,35	698.341,39	109,12	(58.341,39)
RECEITAS DE CAPITAL	6.482.000,00	16.201.000,00	2.089.666,79	12,90	4.811.828,00	29,70	11.389.172,00
OPERAÇÕES DE CRÉDITO	5.000.000,00	11.000.000,00	0,00	0,00	2.500.000,00	22,73	8.500.000,00
OPERAÇÕES DE CRÉDITO - MERCADO INTERNO	5.000.000,00	11.000.000,00	0,00	0,00	2.500.000,00	22,73	8.500.000,00
OPERAÇÕES DE CRÉDITO - MERCADO EXTERNO	0,00	0,00	0,00	0,00	0,00	0,00	0,00
ALIENAÇÃO DE BENS	1.482.000,00	1.482.000,00	176.960,72	11,94	399.121,93	26,93	1.082.878,07

**Ame,
cuide e
proteja.**

**Adote uma
causa.**

**MAUS TRATOS
A ANIMAIS
É CRIME!**

DENUNCIE!
181

WWW.181.PR.GOB.BR

PUBLICAÇÕES

ALIENAÇÃO DE BENS MÓVEIS	0,00	0,00	83.450,09	0,00	174.713,75	0,00	(174.713,75)
ALIENAÇÃO DE BENS IMÓVEIS	1.482.000,00	1.482.000,00	93.510,63	6,31	224.408,18	15,14	1.257.591,82
ALIENAÇÃO DE BENS INTANGÍVEIS	0,00	0,00	0,00	0,00	0,00	0,00	0,00
AMORTIZAÇÃO DE EMPRÉSTIMOS	0,00	0,00	0,00	0,00	0,00	0,00	0,00
AMORTIZAÇÃO DE EMPRÉSTIMOS	0,00	0,00	0,00	0,00	0,00	0,00	0,00
TRANSFERÊNCIAS DE CAPITAL	0,00	3.719.000,00	1.912.706,07	51,43	1.912.706,07	51,43	1.806.293,93
TRANSFERÊNCIAS DA UNIÃO E DE SUAS	0,00	0,00	0,00	0,00	0,00	0,00	0,00
TRANSFERÊNCIAS DOS ESTADOS E DO DISTRITO	0,00	3.719.000,00	1.912.706,07	51,43	1.912.706,07	51,43	1.806.293,93
TRANSFERÊNCIAS DOS MUNICÍPIOS E DE SUAS	0,00	0,00	0,00	0,00	0,00	0,00	0,00
TRANSFERÊNCIAS DE INSTITUIÇÕES PRIVADAS	0,00	0,00	0,00	0,00	0,00	0,00	0,00
TRANSFERÊNCIAS DE OUTRAS INSTITUIÇÕES	0,00	0,00	0,00	0,00	0,00	0,00	0,00

PREFEITURA MUNICIPAL DE ARAPOTI
RELATÓRIO RESUMIDO DA EXECUÇÃO ORÇAMENTARIA
BALANÇO ORÇAMENTÁRIO - RECEITAS
ORÇAMENTO FISCAL E DA SEGURIDADE SOCIAL
MARÇO A ABRIL DE 2024

RREO - Anexo 1 (LRF, Art. 52, inciso I, alíneas "a" e "b" do inciso II e §1º)

Página: 2 / 2

RECEITAS	Previsão Inicial	Previsão atualizada(a)	Receitas realizadas				Saldo a realizar (a - c)
			No bimestre (b)	% (b/a)	Até o bimestre (c)	% (c/a)	
TRANSFERÊNCIAS DO EXTERIOR	0,00	0,00	0,00	0,00	0,00	0,00	0,00
DEMAIS TRANSFERÊNCIAS DE CAPITAL	0,00	0,00	0,00	0,00	0,00	0,00	0,00
OUTRAS RECEITAS DE CAPITAL	0,00	0,00	0,00	0,00	0,00	0,00	0,00
INTEGRALIZAÇÃO DE CAPITAL SOCIAL	0,00	0,00	0,00	0,00	0,00	0,00	0,00
RESGATE DE TÍTULOS DO TESOURO	0,00	0,00	0,00	0,00	0,00	0,00	0,00
DEMAIS RECEITAS DE CAPITAL	0,00	0,00	0,00	0,00	0,00	0,00	0,00
RECEITAS INTRA-ORÇAMENTÁRIAS (II)	0,00	0,00	0,00	0,00	0,00	0,00	0,00
SUBTOTAL DAS RECEITAS (III)=(I+II)	170.167.055,15	182.344.588,05	27.642.198,72	15,16	55.491.719,87	30,43	126.852.868,18
OPERAÇÕES DE CRÉDITO - REFINANCIAMENTO (IV)	0,00	0,00	0,00	0,00	0,00	0,00	0,00
OPERAÇÕES DE CRÉDITO INTERNAS	0,00	0,00	0,00	0,00	0,00	0,00	0,00
MOBILIÁRIA	0,00	0,00	0,00	0,00	0,00	0,00	0,00
CONTRATUAL	0,00	0,00	0,00	0,00	0,00	0,00	0,00
OPERAÇÕES DE CRÉDITO EXTERNAS	0,00	0,00	0,00	0,00	0,00	0,00	0,00
MOBILIÁRIA	0,00	0,00	0,00	0,00	0,00	0,00	0,00
CONTRATUAL	0,00	0,00	0,00	0,00	0,00	0,00	0,00
TOTAL DAS RECEITAS (V) = (III + IV)	170.167.055,15	182.344.588,05	27.642.198,72	15,16	55.491.719,87	30,43	126.852.868,18
DÉFICIT (VI)	0,00	0,00	0,00	0,00	0,00	0,00	0,00
TOTAL COM DEFICIT (VII) = (V + VI)	170.167.055,15	182.344.588,05	27.642.198,72	15,16	55.491.719,87	30,43	126.852.868,18
SALDO DE EXERCÍCIOS ANTERIORES	0,00	0,00	0,00	0,00	0,00	0,00	0,00
RECURSOS ARRECADADOS EM EXERCÍCIOS	0,00	0,00	0,00	0,00	0,00	0,00	0,00
SUPERÁVIT FINANCEIRO	0,00	0,00	0,00	0,00	0,00	0,00	0,00

PREFEITURA MUNICIPAL DE ARAPOTI
RELATÓRIO RESUMIDO DA EXECUÇÃO ORÇAMENTARIA
BALANÇO ORÇAMENTÁRIO - DESPESA
ORÇAMENTO FISCAL E DA SEGURIDADE SOCIAL
MARÇO A ABRIL DE 2024

Página: 1 / 1

RREO - Anexo 1 (LRF, Art. 52, inciso I, alíneas "a" e "b" do inciso II e §1º)

DESPESAS	Dotação inicial (d)	Dotação atualizada (e)	DESPESAS EMPENHADAS		Saldo (g) = (e-f)	DESPESAS LIQUIDADAS		Saldo (i) = (e-h)	Despesa pagas até o bimestre (j)
			No bimestre	Até bimestre (f)		No bimestre	Até bimestre (h)		
DESPESAS (EXCETO INTRA-ORÇAMENTÁRIAS) (VIII)	150.230.055,15	176.349.615,15	24.212.120,58	66.431.253,86	109.918.361,29	26.220.287,32	44.295.794,73	132.053.820,42	40.017.210,02
DESPESAS CORRENTES	133.490.272,50	140.397.952,00	20.018.587,41	60.194.592,70	80.203.359,30	24.845.078,66	42.304.927,52	98.093.024,48	38.207.150,27
PESSOAL E ENCARGOS SOCIAIS	70.620.844,85	69.908.501,30	11.035.968,46	22.375.784,85	47.532.716,45	12.727.997,85	22.375.613,25	47.532.888,05	20.509.496,59
JUROS E ENCARGOS DA DÍVIDA	3.200.000,00	3.200.000,00	290.343,75	849.036,23	2.350.963,77	342.740,63	657.862,05	2.542.137,95	657.862,05
OUTRAS DESPESAS CORRENTES	59.669.427,65	67.289.450,70	8.692.275,20	36.969.771,62	30.319.679,08	11.774.340,18	19.271.452,22	48.017.998,48	17.039.791,63
DESPESAS DE CAPITAL	13.739.782,65	32.951.663,15	4.193.533,17	6.236.661,16	26.715.001,99	1.375.208,66	1.990.867,21	30.960.795,94	1.810.059,75
INVESTIMENTOS	10.780.782,65	29.992.663,15	4.014.087,59	5.251.887,08	24.740.776,07	1.100.811,92	1.443.418,71	28.549.244,44	1.262.611,25
INVERSÕES FINANCEIRAS	0,00	0,00	0,00	0,00	0,00	0,00	0,00	0,00	0,00
AMORTIZAÇÃO DA DÍVIDA	2.959.000,00	2.959.000,00	179.445,58	984.774,08	1.974.225,92	274.396,74	547.448,50	2.411.551,50	547.448,50
RESERVA DE CONTINGÊNCIA	3.000.000,00	3.000.000,00	0,00	0,00	3.000.000,00	0,00	0,00	3.000.000,00	0,00
DESPESAS INTRA-ORÇAMENTÁRIAS (IX)	15.511.000,00	15.511.000,00	1.276.520,04	9.611.546,30	5.899.453,70	6.859.431,63	9.207.722,92	6.303.277,08	4.324.554,94
SUBTOTAL DAS DESPESAS (X) = (VIII + IX)	165.741.055,15	191.860.615,15	25.488.640,62	76.042.800,16	115.817.814,99	33.079.718,95	53.503.517,65	138.357.097,50	44.341.764,96
AMORTIZAÇÃO DA DÍVIDA - REFINANCIAMENTO (XI)	0,00	0,00	0,00	0,00	0,00	0,00	0,00	0,00	0,00
Amortização da Dívida Interna	0,00	0,00	0,00	0,00	0,00	0,00	0,00	0,00	0,00
Dívida Mobiliária	0,00	0,00	0,00	0,00	0,00	0,00	0,00	0,00	0,00
Outras Dívidas	0,00	0,00	0,00	0,00	0,00	0,00	0,00	0,00	0,00
Amortização da Dívida Externa	0,00	0,00	0,00	0,00	0,00	0,00	0,00	0,00	0,00
Dívida Mobiliária	0,00	0,00	0,00	0,00	0,00	0,00	0,00	0,00	0,00

SUSTENTABILIDADE

REDUZA O CONSUMO DE SACOLAS PLÁSTICA.

FAÇA SUAS COMPRAS EM MERCADOS LOCAIS.


REDUZA O CONSUMO DE ENERGIA.

FAÇA A RECICLAGEM.

Folha **extra**

PUBLICAÇÕES

Outras Dívidas	0,00	0,00	0,00	0,00	0,00	0,00	0,00	0,00	0,00
TOTAL DAS DESPESAS (XII) = (X + XI)	165.741.055,15	191.860.615,15	25.488.640,62	76.042.800,16	115.817.814,99	33.079.718,95	53.503.517,65	138.357.097,50	44.341.764,96
RESERVA DO RPPS	0,00	0,00	0,00	0,00	0,00	0,00	0,00	0,00	0,00
SUPERÁVIT (XIII)	4.426.000,00	0,00	2.153.558,10	0,00	0,00	0,00	1.988.202,22	(1.988.202,22)	11.149.954,91
TOTAL COM SUPERAVIT (XIV) = (XII + XIII)	170.167.055,15	191.860.615,15	27.642.198,72	76.042.800,16	115.817.814,99	33.079.718,95	55.491.719,87	136.368.895,28	55.491.719,87




PREFEITURA MUNICIPAL DE ARAPOTI
RELATÓRIO RESUMIDO DA EXECUÇÃO ORÇAMENTARIA
DEMONSTRATIVO DA EXECUÇÃO DAS DESPESAS POR FUNÇÃO E SUBFUNÇÃO
ORÇAMENTO FISCAL E DA SEGURIDADE SOCIAL
MARÇO A ABRIL DE 2024

Página: 1 / 2

RREO - Anexo 2 (LRF, Art. 52, inciso II, alínea "c")

FUNÇÃO / SUBFUNÇÃO	DOTAÇÃO INICIAL	DOTAÇÃO ATUALIZADA (a)	DESPESAS EMPENHADAS			SALDO (c) = (a-b)	DESPESAS LIQUIDADAS			SALDO (e) = (a-d)
			No bimestre	Até o bimestre (b)	% (b/total b)		No bimestre	Até o bimestre (d)	% (d/total d)	
DESPESAS (EXCETO INTRA-ORÇAMENTÁRIAS (II))	150.230.055,15	176.349.615,15	24.212.120,58	66.431.253,86	87,36	109.918.361,29	26.220.287,32	44.295.794,73	82,79	132.053.820,42
JUDICIÁRIA	4.060.000,00	4.057.500,00	897.614,62	1.310.428,20	1,72	2.747.071,80	1.132.645,16	1.297.479,55	2,43	2.760.020,45
AÇÃO JUDICIÁRIA	1.008.000,00	1.005.500,00	128.204,44	246.841,99	0,32	758.658,01	122.175,44	233.893,34	0,44	771.606,66
DEFESA DO INTERESSE PÚBLICO NO PROCESSO	3.052.000,00	3.052.000,00	769.410,18	1.063.586,21	1,40	1.988.413,79	1.010.469,72	1.063.586,21	1,99	1.988.413,79
ADMINISTRAÇÃO	10.641.944,85	11.354.710,50	2.050.864,53	3.984.046,67	5,24	7.370.663,83	1.806.733,93	2.891.636,77	5,40	8.463.073,73
PLANEJAMENTO E ORÇAMENTO	409.000,00	409.000,00	52.814,42	100.249,51	0,13	308.750,49	52.814,42	100.249,51	0,19	308.750,49
ADMINISTRAÇÃO GERAL	5.391.000,00	6.093.700,00	1.500.038,75	2.812.833,33	3,70	3.280.866,67	1.288.853,40	1.879.056,33	3,51	4.214.643,67
ADMINISTRAÇÃO FINANCEIRA	4.627.944,85	4.638.010,50	497.721,45	1.061.411,36	1,40	3.576.599,14	461.488,68	908.453,50	1,70	3.729.557,00
CONTROLE INTERNO	53.000,00	53.000,00	0,00	0,00	0,00	53.000,00	0,00	0,00	0,00	53.000,00
COMUNICAÇÃO SOCIAL	53.000,00	53.000,00	169,90	8.232,46	0,01	44.767,54	2.857,42	2.857,42	0,01	50.142,58
DIFUSÃO CULTURAL	108.000,00	108.000,00	120,01	1.320,01	0,00	106.679,99	720,01	1.020,01	0,00	106.979,99
SEGURANÇA PÚBLICA	1.690.000,00	1.630.000,00	131.299,62	350.289,90	0,46	1.279.710,10	142.134,46	272.797,79	0,51	1.357.202,21
POLICIAMENTO	112.000,00	112.000,00	10.637,58	85.501,78	0,11	26.498,22	19.821,15	24.911,55	0,05	87.088,45
DEFESA CIVIL	698.000,00	638.000,00	120.583,79	264.181,71	0,35	373.818,29	122.235,06	247.279,83	0,46	390.720,17
INFORMAÇÃO E INTELIGÊNCIA	880.000,00	880.000,00	78,25	606,41	0,00	879.393,59	78,25	606,41	0,00	879.393,59
ASSISTÊNCIA SOCIAL	5.493.000,00	8.010.496,21	1.515.560,33	2.670.776,98	3,51	5.339.719,23	1.444.776,26	2.110.988,09	3,95	5.899.508,12
ASSISTÊNCIA AO IDOSO	170.000,00	372.108,10	5.229,90	5.229,90	0,01	366.878,20	2.614,95	2.614,95	0,00	369.493,15
ASSISTÊNCIA À CRIANÇA E AO ADOLESCENTE	1.285.000,00	2.004.881,14	640.630,64	886.618,32	1,17	1.118.262,82	618.551,19	776.643,73	1,45	1.228.237,41
ASSISTÊNCIA COMUNITÁRIA	4.038.000,00	5.633.506,97	869.699,79	1.778.928,76	2,34	3.854.578,21	823.610,12	1.331.729,41	2,49	4.301.777,56
SAÚDE	42.982.171,15	48.034.508,89	5.810.012,36	23.829.254,49	31,34	24.205.254,40	7.030.849,64	13.301.756,67	24,86	34.732.752,22
ADMINISTRAÇÃO GERAL	3.079.000,00	3.067.001,11	397.556,57	920.003,13	1,21	2.146.997,98	393.697,65	693.855,90	1,30	2.373.145,21
ATENÇÃO BÁSICA	20.801.782,66	25.202.986,43	3.294.183,28	10.061.486,39	13,23	15.141.500,04	2.886.406,86	6.293.689,42	11,76	18.909.297,01
ASSISTÊNCIA HOSPITALAR E AMBULATORIAL	17.922.388,49	18.566.971,13	1.955.802,02	12.502.882,21	16,44	6.064.088,92	3.635.271,59	6.078.261,78	11,36	12.488.709,35
SUPPORTO PROFILÁTICO E TERAPÊUTICO	60.000,00	60.000,00	45.232,55	45.460,55	0,06	14.539,45	1.470,09	1.470,09	0,00	58.529,91
VIGILÂNCIA SANITÁRIA	1.119.000,00	1.137.550,22	117.237,94	299.422,21	0,39	838.128,01	114.003,45	234.479,48	0,44	903.070,74
TRABALHO	225.000,00	225.000,00	18.000,00	18.000,00	0,02	207.000,00	0,00	0,00	0,00	225.000,00
PROTEÇÃO E BENEFÍCIOS AO TRABALHADOR	215.000,00	215.000,00	18.000,00	18.000,00	0,02	197.000,00	0,00	0,00	0,00	215.000,00
FOMENTO AO TRABALHO	10.000,00	10.000,00	0,00	0,00	0,00	10.000,00	0,00	0,00	0,00	10.000,00
EDUCAÇÃO	41.601.939,16	44.096.352,27	7.870.521,55	18.524.720,39	24,36	25.571.631,88	9.744.315,99	15.445.896,40	28,87	28.650.455,87
ALIMENTAÇÃO E NUTRIÇÃO	1.652.000,00	1.653.937,06	362.185,07	1.275.444,49	1,68	378.492,57	432.460,38	548.182,34	1,02	1.105.754,72
ENSINO FUNDAMENTAL	24.942.633,33	28.365.508,68	5.763.826,24	12.625.253,84	16,60	15.740.254,84	6.595.236,90	10.387.235,59	19,41	17.978.273,09
ENSINO PROFISSIONAL	52.333,33	52.333,33	0,00	0,00	0,00	52.333,33	0,00	0,00	0,00	52.333,33
EDUCAÇÃO INFANTIL	14.383.972,50	13.454.863,20	1.744.510,24	4.054.323,44	5,33	9.400.539,76	2.289.344,73	3.940.779,85	7,37	9.514.083,35
EDUCAÇÃO ESPECIAL	571.000,00	569.710,00	0,00	569.698,62	0,75	11,38	427.273,98	569.698,62	1,06	11,38
CULTURA	910.000,00	1.784.896,77	77.631,96	449.179,70	0,59	1.335.717,07	125.953,94	415.064,84	0,78	1.369.831,93
DIFUSÃO CULTURAL	910.000,00	1.784.896,77	77.631,96	449.179,70	0,59	1.335.717,07	125.953,94	415.064,84	0,78	1.369.831,93



PREFEITURA MUNICIPAL DE ARAPOTI
RELATÓRIO RESUMIDO DA EXECUÇÃO ORÇAMENTARIA
DEMONSTRATIVO DA EXECUÇÃO DAS DESPESAS POR FUNÇÃO E SUBFUNÇÃO
ORÇAMENTO FISCAL E DA SEGURIDADE SOCIAL
MARÇO A ABRIL DE 2024


Página: 2 / 2

RREO - Anexo 2 (LRF, Art. 52, inciso II, alínea "c")

FUNÇÃO / SUBFUNÇÃO	DOTAÇÃO INICIAL	DOTAÇÃO ATUALIZADA (a)	DESPESAS EMPENHADAS			SALDO (c) = (a-b)	DESPESAS LIQUIDADAS			SALDO (e) = (a-d)
			No bimestre	Até o bimestre (b)	% (b/total b)		No bimestre	Até o bimestre (d)	% (d/total d)	
URBANISMO	12.734.333,33	23.536.437,57	2.415.445,84	5.315.481,56	6,99	18.220.956,01	865.915,47	1.846.327,40	3,45	21.690.110,17
PATRIMÔNIO HISTÓRICO, ARTÍSTICO E ARQUEOLÓGICO	25.000,00	25.000,00	0,00	0,00	0,00	25.000,00	0,00	0,00	0,00	25.000,00
INFRA-ESTRUTURA URBANA	5.552.000,00	13.252.000,00	1.288.893,90	1.288.893,90	1,69	11.963.106,10	124.282,46	124.282,46	0,23	13.127.717,54
SERVIÇOS URBANOS	7.058.000,00	10.160.104,24	1.124.851,94	4.010.087,66	5,27	6.150.016,58	737.633,01	1.713.244,94	3,20	8.446.859,30
TURISMO	99.333,33	99.333,33	1.700,00	16.500,00	0,02	82.833,33	4.000,00	8.800,00	0,02	90.533,33
SANEAMENTO	4.945.000,00	5.282.000,00	1.267.689,06	3.079.040,38	4,05	2.202.959,62	1.221.793,69	1.888.244,71	3,53	3.393.755,29
SERVIÇOS URBANOS	4.809.000,00	5.248.000,00	1.267.689,06	3.079.040,38	4,05	2.188.959,62	1.221.793,69	1.888.244,71	3,53	3.359.755,29
PRESERVAÇÃO E CONSERVAÇÃO AMBIENTAL	136.000,00	34.000,00	0,00	0,00	0,00	34.000,00	0,00	0,00	0,00	34.000,00
GESTÃO AMBIENTAL	3.096.333,33	5.457.464,34	419.985,09	885.010,05	1,16	4.572.454,29	412.134,45	797.772,23	1,49	4.659.692,11
DEFESA DA ORDEM JURÍDICA	17.000,00	17.000,00	0,00	0,00	0,00	17.000,00	0,00	0,00	0,00	17.000,00
PRESERVAÇÃO E CONSERVAÇÃO AMBIENTAL	3.079.333,33	5.440.464,34	419.985,09	885.010,05	1,16	4.555.454,29	412.134,45	797.772,23	1,49	4.642.692,11
AGRICULTURA	4.611.000,00	5.004.301,89	452.056,82	1.915.318,87	2,52	3.088.983,02	807.675,59	1.295.023,13	2,42	3.709.278,76
EXTENSÃO RURAL	4.611.000,00	5.004.301,89	452.056,82	1.915.318,87	2,52	3.088.983,02	807.675,59	1.295.023,13	2,42	3.709.278,76
INDÚSTRIA	1.883.000,00	1.883.000,00	190.450,82	400.307,79	0,53	1.482.692,21	161.286,56	295.432,65	0,55	1.587.567,35
ADMINISTRAÇÃO GERAL	1.848.000,00	1.848.000,00	190.450,82	400.307,79	0,53	1.447.692,21	161.286,56	295.432,65	0,55	1.552.567,35

PUBLICAÇÕES

PROMOÇÃO INDUSTRIAL	35.000,00	35.000,00	0,00	0,00	0,00	35.000,00	0,00	0,00	0,00	35.000,00
COMUNICAÇÕES	475.000,00	475.000,00	117.990,00	180.490,00	0,24	294.510,00	10.453,79	10.453,79	0,02	464.546,21
COMUNICAÇÃO SOCIAL	475.000,00	475.000,00	117.990,00	180.490,00	0,24	294.510,00	10.453,79	10.453,79	0,02	464.546,21
ENERGIA	2.804.000,00	2.804.000,00	196.961,86	1.000.258,49	1,32	1.803.741,51	380.337,55	571.023,69	1,07	2.232.976,31
ENERGIA ELÉTRICA	2.804.000,00	2.804.000,00	196.961,86	1.000.258,49	1,32	1.803.741,51	380.337,55	571.023,69	1,07	2.232.976,31
TRANSPORTE	128.000,00	128.000,00	1.820,07	8.300,07	0,01	119.699,93	2.333,34	2.603,34	0,00	125.396,66
TRANSPORTES COLETIVOS URBANOS	128.000,00	128.000,00	1.820,07	8.300,07	0,01	119.699,93	2.333,34	2.603,34	0,00	125.396,66
DESPORTO E LAZER	890.333,33	1.526.946,71	60.531,80	133.714,98	0,18	1.393.231,73	66.131,79	105.374,68	0,20	1.421.572,03
DESPORTO COMUNITÁRIO	809.333,33	1.445.946,71	33.187,14	86.190,97	0,11	1.359.755,74	48.265,74	67.580,98	0,13	1.378.365,73
LAZER	81.000,00	81.000,00	27.344,66	47.524,01	0,06	33.475,99	17.866,05	37.793,70	0,07	43.206,30
ENCARGOS ESPECIAIS	8.059.000,00	8.059.000,00	717.684,25	2.376.635,34	3,13	5.682.364,66	864.815,71	1.747.919,00	3,27	6.311.081,00
OUTROS ENCARGOS ESPECIAIS	8.059.000,00	8.059.000,00	717.684,25	2.376.635,34	3,13	5.682.364,66	864.815,71	1.747.919,00	3,27	6.311.081,00
RESERVA DE CONTINGÊNCIA	3.000.000,00	3.000.000,00	0,00	0,00	0,00	3.000.000,00	0,00	0,00	0,00	3.000.000,00
RESERVA DE CONTINGÊNCIA	3.000.000,00	3.000.000,00	0,00	0,00	0,00	3.000.000,00	0,00	0,00	0,00	3.000.000,00
DESPESAS (INTRA-ORÇAMENTÁRIAS) (II)	15.511.000,00	15.511.000,00	1.276.520,04	9.611.546,30	12,64	5.899.453,70	6.859.431,63	9.207.722,92	17,21	6.303.277,08
TOTAL III = (I + II)	165.741.055,15	191.860.615,15	25.488.640,62	76.042.800,16	100,00	115.817.814,99	33.079.718,95	53.503.517,65	100,00	138.357.097,50




PREFEITURA MUNICIPAL DE ARAPOTI
RELATÓRIO RESUMIDO DA EXECUÇÃO ORÇAMENTARIA
DEMONSTRATIVO DA RECEITA CORRENTE LÍQUIDA
ORÇAMENTO FISCAL E DA SEGURIDADE SOCIAL
MAIO DE 2023 A ABRIL DE 2024

Página: 1 / 2

LRF, Art. 53, inciso I - Anexo III

ESPECIFICAÇÃO	EVOLUÇÃO DA RECEITA REALIZADA NOS ÚLTIMOS 12 MESES												TOTAL	Previsão atualiza 2024
	05/2023	06/2023	07/2023	08/2023	09/2023	10/2023	11/2023	12/2023	01/2024	02/2024	03/2024	04/2024		
RECEITAS CORRENTES (I)	13.398.035,80	13.481.023,95	13.262.471,34	12.393.067,33	13.009.794,63	13.955.777,40	11.637.196,91	18.615.629,17	14.979.455,38	13.964.089,18	15.099.469,87	13.644.385,47	167.440.396,43	186.463.838,05
Impostos, Taxas e Contribuições de Melhoria	1.602.348,61	2.113.502,16	3.084.204,53	1.698.261,93	1.569.990,50	1.706.156,30	1.871.644,49	2.191.284,74	1.652.376,41	1.723.294,47	3.261.106,81	1.956.504,61	24.430.675,56	36.033.000,00
IPTU	75.961,79	243.291,28	1.308.904,82	217.597,44	154.203,43	164.317,06	131.101,26	91.451,94	50.709,81	147.598,35	1.395.486,83	259.437,45	4.240.061,46	3.204.000,00
ISS	540.250,64	865.012,35	664.504,85	649.383,36	560.624,69	668.566,45	639.759,69	570.429,04	787.919,60	715.869,29	641.951,08	721.914,01	8.026.185,05	7.547.000,00
ITBI	331.618,39	287.708,44	140.212,28	148.530,22	151.810,55	149.358,64	213.050,26	234.889,92	67.455,48	175.876,47	95.938,54	101.026,30	2.097.475,49	10.692.000,00
IRRF	541.150,49	496.605,66	523.673,06	513.148,35	560.109,20	568.111,38	697.160,07	1.171.099,91	609.383,40	514.351,55	676.670,74	669.042,78	7.540.506,59	11.007.000,00
Outros Impostos, Taxas e Contribuições de Melhoria	113.367,30	220.884,43	446.909,52	169.602,56	143.242,63	155.802,77	190.573,21	123.413,93	136.908,12	169.598,81	451.059,62	205.084,07	2.526.446,97	3.583.000,00
Contribuições	10.120,02	1.104.890,75	270.822,88	207.042,99	200.344,66	7.549,28	12.050,32	13.501,90	10.432,99	26.615,59	117.420,12	233.601,72	2.214.393,22	2.721.000,00
Receita patrimonial	382.592,65	420.530,68	334.868,52	443.966,87	326.119,61	368.990,12	302.749,63	381.086,10	345.706,73	303.853,87	439.765,05	387.569,31	4.437.799,14	5.603.522,05
Rendimentos de Aplicação Financeira	376.678,13	334.804,05	326.724,38	361.101,33	279.957,22	285.325,93	256.521,82	332.076,06	303.641,60	259.509,30	400.579,91	343.238,74	3.860.158,47	5.471.522,05
Outras Receitas Patrimoniais	5.914,52	85.726,63	8.144,14	82.865,54	46.162,39	83.664,19	46.227,81	49.010,04	42.065,13	44.344,57	39.185,14	44.330,57	577.640,67	132.000,00
Receita agropecuária	0,00	0,00	0,00	0,00	0,00	0,00	0,00	0,00	0,00	0,00	0,00	0,00	0,00	0,00
Receita industrial	0,00	0,00	0,00	0,00	0,00	0,00	0,00	0,00	0,00	0,00	0,00	0,00	0,00	0,00
Receita de serviços	7.287,06	3.527,46	9.368,34	6.918,64	1.079,50	2.356,30	1.358,56	1.002,87	2.756,77	3.333,70	2.945,38	3.169,23	45.103,81	160.000,00
Transferências correntes	11.376.766,06	9.806.430,46	9.544.793,83	10.004.249,62	10.902.034,04	11.658.221,24	9.243.777,25	15.819.828,51	12.769.661,04	11.683.828,75	11.041.455,01	11.015.462,51	134.866.508,32	141.056.316,00
Cota parte do FPM	3.266.748,56	3.050.092,76	3.795.564,15	2.574.742,44	2.618.438,17	2.437.712,92	3.162.845,86	5.022.821,16	3.470.459,13	4.718.960,18	2.942.012,85	3.077.425,91	40.137.824,09	48.222.500,00
Cota parte do ICMS	3.794.048,47	3.214.005,14	3.471.178,55	3.803.004,74	3.777.112,44	4.058.907,42	3.764.672,90	5.407.025,46	3.854.126,91	3.494.954,97	3.734.716,64	4.502.523,27	46.876.276,91	47.347.500,00
Cota parte do IPVA	700.116,23	257.099,27	176.617,47	158.470,59	159.642,01	157.601,95	96.556,99	135.710,46	2.405.499,11	886.039,84	785.843,15	781.506,59	6.700.703,66	6.695.000,00
Cota parte do ITR	16.225,48	152.739,44	91.256,80	10.571,62	1.008.852,85	2.015.654,10	338.419,75	162.711,41	148.041,35	5.469,67	12.467,68	3.050,28	3.965.460,43	4.103.750,00
Transferências da LC 87/1996	0,00	0,00	0,00	0,00	0,00	0,00	0,00	0,00	0,00	0,00	0,00	0,00	0,00	0,00
Transferências da LC 61/1989	31.338,58	39.078,37	35.503,99	31.602,07	40.956,31	45.753,64	37.489,40	40.814,37	47.734,01	49.645,97	58.324,97	50.439,38	508.681,06	542.500,00
Transferências do FUNDEB	1.585.628,30	1.319.463,68	1.249.807,62	1.431.379,57	1.303.850,86	1.434.668,21	1.515.467,13	1.930.046,02	2.062.504,03	1.688.459,39	1.487.139,03	1.579.441,41	18.587.855,25	21.561.000,00
Outras transferências correntes	1.982.660,44	1.773.951,80	724.865,25	1.994.478,59	1.993.181,40	1.507.923,00	328.325,22	3.120.699,63	781.296,50	840.298,73	2.020.950,69	1.021.075,67	18.089.706,92	12.584.066,00
Outras receitas correntes	18.921,40	32.142,44	18.413,24	32.627,28	10.226,32	212.504,16	205.616,66	208.925,05	198.521,44	223.162,80	236.777,50	48.078,09	1.445.916,38	890.000,00
DEDUÇÕES (II)	1.561.694,53	1.342.602,47	1.204.546,87	1.315.678,08	1.444.385,98	1.743.125,81	1.479.996,82	1.845.244,36	1.985.171,32	1.831.013,30	1.506.672,16	1.684.651,25	18.944.782,95	20.320.250,00
Contrib. do Servidor para o Plano de Previdência	0,00	0,00	0,00	0,00	0,00	0,00	0,00	0,00	0,00	0,00	0,00	0,00	0,00	0,00
Compensação Financ. entre Regimes Previdência	0,00	0,00	0,00	0,00	0,00	0,00	0,00	0,00	0,00	0,00	0,00	0,00	0,00	0,00
Rendimentos de Aplicações de Recursos Previdenciários	0,00	0,00	0,00	0,00	0,00	0,00	0,00	0,00	0,00	0,00	0,00	0,00	0,00	0,00
Dedução de Receita para Formação do FUNDEB	1.561.694,53	1.342.602,47	1.204.546,87	1.315.678,08	1.444.385,98	1.743.125,81	1.479.996,82	1.845.244,36	1.985.171,32	1.831.013,30	1.506.672,16	1.684.651,25	18.944.782,95	20.320.250,00
RECEITA CORRENTE LÍQUIDA (III) = (I - II)	11.836.341,27	12.138.421,48	12.057.924,47	11.077.389,25	11.565.408,65	12.212.651,59	10.157.200,09	16.770.384,81	12.994.284,06	12.133.075,88	13.592.797,71	11.959.734,22	148.495.613,48	166.143.588,05
(-) Transferências obrigatórias da União relativas às emendas individuais (art. 166-A, § 1º, da CF) (IV)	0,00	0,00	0,00	400.000,00	100.000,00	0,00	400.000,00	657.627,00	0,00	0,00	0,00	0,00	1.557.627,00	0,00
RECEITA CORRENTE LÍQUIDA AJUSTADA PARA CÁLCULO DOS LIMITES DE ENDIVIDAMENTO (V) = (III - IV)	11.836.341,27	12.138.421,48	12.057.924,47	10.677.389,25	11.465.408,65	12.212.651,59	9.757.200,09	16.112.757,81	12.994.284,06	12.133.075,88	13.592.797,71	11.959.734,22	146.937.986,48	166.143.588,05
(-) Transferências obrigatórias da União relativas às emendas de bancada (art. 166, § 16, da CF) (VI)	0,00	0,00	0,00	0,00	0,00	0,00	0,00	0,00	0,00	0,00	0,00	0,00	0,00	0,00
(-) Recursos destinadas ao pagamento dos agentes comunitários de saúde e dos agentes de combate às endemias (§ 11 do art. 198, da CF - EC 120/22) (VII)	129.072,00	129.648,00	132.000,00	132.000,00	129.360,00	129.360,00	131.457,55	236.148,00	163.018,47	140.011,17	140.832,43	140.177,34	1.733.084,96	1.698.000,00
RECEITA CORRENTE LÍQUIDA AJUSTADA PARA CÁLCULO DOS LIMITES DA DESPESA COM PESSOAL (VIII) = (V - VI - VII)	11.707.269,27	12.008.773,48	11.925.924,47	10.545.389,25	11.336.048,65	12.083.291,59	9.625.742,54	15.876.609,81	12.831.265,59	11.993.064,71	13.451.965,28	11.819.556,88	145.204.901,52	164.445.588,05



PREFEITURA MUNICIPAL DE ARAPOTI
RELATÓRIO RESUMIDO DA EXECUÇÃO ORÇAMENTARIA
DEMONSTRATIVO DA RECEITA CORRENTE LÍQUIDA
ORÇAMENTO FISCAL E DA SEGURIDADE SOCIAL
MAIO DE 2023 A ABRIL DE 2024

Página: 2 / 2

LRF

PUBLICAÇÕES

MUNICÍPIO DE ARAPOTI
RELATÓRIO RESUMIDO DA EXECUÇÃO ORÇAMENTÁRIA
DEMONSTRATIVO DAS RECEITAS E DESPESAS PREVIDENCIÁRIAS
ORÇAMENTOS FISCAL E DA SEGURIDADE SOCIAL
JANEIRO A ABRIL 2024/BIMESTRE MARÇO-ABRIL

RREO - Anexo 4 (LRF, Art. 53, inciso II)

Em Reais

REGIME PRÓPRIO DE PREVIDÊNCIA DOS SERVIDORES - RPPS
FUNDO EM CAPITALIZAÇÃO (PLANO PREVIDENCIÁRIO)

RECEITAS PREVIDENCIÁRIAS - RPPS (FUNDO EM CAPITALIZAÇÃO)	PREVISÃO ATUALIZADA (a)	RECEITAS REALIZADAS Até o Bimestre (b)
RECEITAS CORRENTES (I)	32.223.218,74	8.539.681,71
Receita de Contribuições dos Segurados	6.527.000,00	2.451.428,32
Ativo	5.953.000,00	2.404.915,90
Inativo	282.000,00	41.571,50
Pensionista	292.000,00	4.940,92
Receita de Contribuições Patronais	7.028.295,52	2.004.801,17
Ativo	6.454.000,00	1.801.220,23
Inativo	574.295,52	203.580,94
Pensionista	0,00	0,00
Receita Patrimonial	9.286.552,70	1.038.403,54
Receitas Imobiliárias	0,00	0,00
Receitas de Valores Mobiliários	9.286.552,70	1.038.403,54
Outras Receitas Patrimoniais	0,00	0,00
Receita de Serviços	2.163,00	0,00
Outras Receitas Correntes	9.379.207,52	3.045.048,68
Compensação Financeira entre os regimes	1.946.000,00	1.169.100,43
Receita de Aportes Periódicos para Amortização de Déficit Atuarial dc	0,00	0,00
Demais Receitas Correntes	7.433.207,52	1.875.948,25
RECEITAS DE CAPITAL (III)	0,00	0,00
Alienação de Bens, Direitos e Ativos	0,00	0,00
Amortização de Empréstimos	0,00	0,00
Outras Receitas de Capital	0,00	0,00
TOTAL DAS RECEITAS DO FUNDO EM CAPITALIZAÇÃO - (IV) = (I + III - II)	32.223.218,74	8.539.681,71

DESPESAS PREVIDENCIÁRIAS - RPPS (FUNDO EM CAPITALIZAÇÃO)	DOTAÇÃO ATUALIZADA (c)	DESPESAS EMPENHADAS Até o Bimestre (d)	DESPESAS LIQUIDADAS Até o Bimestre (e)	DESPESAS PAGAS Até o Bimestre (f)	INSCRITAS EM RESTOS A PAGAR NÃO PROCESSADOS No exercício (g)
Benefícios	33.350.375,07	8.532.314,83	8.008.055,59	8.006.755,59	0,00
Aposentadorias	30.234.113,14	7.654.895,32	7.130.636,08	7.129.336,08	0,00
Pensões por Morte	3.116.261,93	877.419,51	877.419,51	877.419,51	0,00
Outras Despesas Previdenciárias	1.989.105,60	0,00	0,00	0,00	0,00
Compensação Financeira entre os regimes	0,00	0,00	0,00	0,00	0,00
Demais Despesas Previdenciárias	1.989.105,60	0,00	0,00	0,00	0,00
TOTAL DAS DESPESAS DO FUNDO EM CAPITALIZAÇÃO (V)	35.339.480,67	8.532.314,83	8.008.055,59	8.006.755,59	0,00

RESULTADO PREVIDENCIÁRIO - FUNDO EM CAPITALIZAÇÃO (VI) = (IV - V)²	-3.116.261,93	7.366,88	531.626,12	532.926,12	
---	----------------------	-----------------	-------------------	-------------------	--

RECURSOS RPPS ARRECADADOS EM EXERCÍCIOS ANTERIORES	PREVISÃO ORÇAMENTÁRIA
VALOR	0,00

RESERVA ORÇAMENTÁRIA DO RPPS	PREVISÃO ORÇAMENTÁRIA
VALOR	0,00

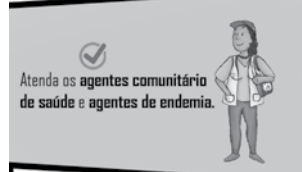
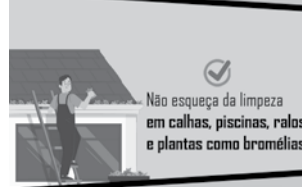
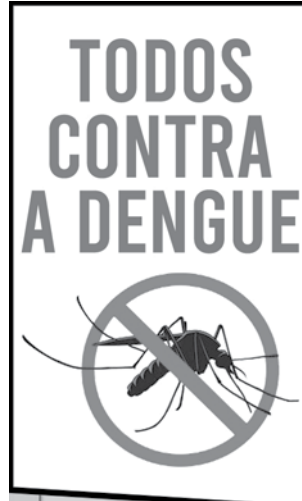
APORTES DE RECURSOS PARA O FUNDO EM CAPITALIZAÇÃO DO RPPS	APORTES REALIZADOS
Plano de Amortização - Contribuição Patronal Suplementar	0,00
Plano de Amortização - Aporte Periódico de Valores Predefinidos	0,00
Outros Aportes para o RPPS	0,00
Recursos para Cobertura de Déficit Financeiro	0,00

BENS E DIREITOS DO RPPS (FUNDO EM CAPITALIZAÇÃO)	SALDO ATUAL
Caixa e Equivalentes de Caixa	0,00
Investimentos e Aplicações	0,00
Outros Bens e Direitos	33.063,11

ADMINISTRAÇÃO DO REGIME PRÓPRIO DE PREVIDÊNCIA DOS SERVIDORES - RPPS

RECEITAS DA ADMINISTRAÇÃO - RPPS	PREVISÃO ATUALIZADA (a)	RECEITAS REALIZADAS Até o Bimestre (b)
RECEITAS CORRENTES	35.121,94	4.862,83
TOTAL DAS RECEITAS DA ADMINISTRAÇÃO RPPS - (XII)	35.121,94	4.862,83

DESPESAS DA ADMINISTRAÇÃO - RPPS	DOTAÇÃO ATUALIZADA (c)	DESPESAS EMPENHADAS Até o Bimestre (d)	DESPESAS LIQUIDADAS Até o Bimestre (e)	DESPESAS PAGAS Até o Bimestre (f)	INSCRITAS EM RESTOS A PAGAR NÃO PROCESSADOS No exercício (g)
DESPESAS CORRENTES (XIII)	3.624.097,91	581.141,50	265.298,60	263.998,60	0,00
Pessoal e Encargos Sociais	1.789.086,46	99.021,72	99.021,72	99.021,72	0,00
Demais Despesas Correntes	1.835.011,45	482.119,78	166.276,88	164.976,88	0,00



#PREVINA-SE!

DENGUE MATA

Folha **extra**

PUBLICAÇÕES

MUNICÍPIO DE ARAPOTI
RELATÓRIO RESUMIDO DA EXECUÇÃO ORÇAMENTÁRIA
DEMONSTRATIVO DAS RECEITAS E DESPESAS PREVIDENCIÁRIAS
ORÇAMENTOS FISCAL E DA SEGURIDADE SOCIAL
JANEIRO A ABRIL 2024/BIMESTRE MARÇO-ABRIL

					Em Reais
RREO - Anexo 4 (LRF, Art. 53, inciso II)					
DESPESAS DE CAPITAL (XIV)	564.774,17	108.000,00	34.615,83	34.615,83	0,00
TOTAL DAS DESPESAS DA ADMINISTRAÇÃO RPPS (XV) = (XIII + XIV)	4.188.872,08	689.141,50	299.914,43	298.614,43	0,00
RESULTADO DA ADMINISTRAÇÃO RPPS (XVI) = (XII - XV)*	-4.153.750,14	-684.278,67	-295.051,60	-293.751,60	0,00
BENS E DIREITOS - ADMINISTRAÇÃO DO RPPS		SALDO ATUAL			
Caixa e Equivalentes de Caixa					313.555,96
Investimentos e Aplicações					0,00
Outros Bens e Direitos					0,00
BENEFÍCIOS PREVIDENCIÁRIOS MANTIDOS PELO TESOURO					
RECEITAS PREVIDENCIÁRIAS (BENEFÍCIOS MANTIDOS PELO TESOURO)	PREVISÃO ATUALIZADA (a)	RECEITAS REALIZADAS Até o Bimestre (b)			
Contribuições dos Servidores	0,00	0,00			
Demais Receitas Previdenciárias	0,00	0,00			
TOTAL DAS RECEITAS (BENEFÍCIOS MANTIDOS PELO TESOURO) (XVII)	0,00	0,00			
DESPESAS PREVIDENCIÁRIAS (BENEFÍCIOS MANTIDOS PELO TESOURO)	DOTAÇÃO ATUALIZADA (c)	DESPESAS EMPENHADAS Até o Bimestre (d)	DESPESAS LIQUIDADAS Até o Bimestre (e)	DESPESAS PAGAS Até o Bimestre (f)	INSCRITAS EM RESTOS A PAGAR NÃO PROCESSADOS No exercício (g)
Aposentadorias	0,00	0,00	0,00	0,00	0,00
Pensões	0,00	0,00	0,00	0,00	0,00
Outras Despesas Previdenciárias	0,00	0,00	0,00	0,00	0,00
TOTAL DAS DESPESAS (BENEFÍCIOS MANTIDOS PELO TESOURO) (XVIII)	0,00	0,00	0,00	0,00	0,00
RESULTADO DOS BENEFÍCIOS MANTIDOS PELO TESOURO (XIX) = (XVII - XVIII)*	0,00	0,00	0,00	0,00	

CONSOLIDAÇÃO GERAL

FONTE: Sistema Informatizado - Instituto Prev dos Servidores Munic de Arapoti - IPSM - 15/mai/2024 - 11h e 02m

Nota:

- 1 - Como a Portaria MPS 746/2011 determina que os recursos provenientes desses aportes devem permanecer aplicados, no mínimo, por 5 (cinco) anos, essa receita não deverá compor o total das receitas previdenciárias do período de apuração.
- 2 - O resultado previdenciário poderá ser apresentada por meio da diferença entre previsão da receita e a dotação da despesa e entre a receita realizada e a despesa liquidada (do 1º ao 5º bimestre) e a despesa liquidada (no 6º bimestre).

PREFEITURA MUNICIPAL DE ARAPOTI
RELATÓRIO RESUMIDO DA EXECUÇÃO ORÇAMENTARIA
DEMONSTRATIVO DAS RECEITAS E DESPESAS COM AÇÕES E SERVIÇOS PÚBLICOS DE SAÚDE
ORÇAMENTO FISCAL E DA SEGURIDADE SOCIAL
JANEIRO A ABRIL DE 2024 Página: 1 / 3

RREO - ANEXO 12 (LC 141/2012, art. 35)

RECEITAS RESULTANTES DE IMPOSTOS E TRANSFERÊNCIAS CONSTITUCIONAIS E LEGAIS	PREVISÃO INICIAL	PREVISÃO ATUALIZADA (a)	RECEITAS REALIZADAS	
			Até o bimestre (b)	% (b/a) x 100
RECEITA DE IMPOSTOS (I)	32.450.000,00	32.450.000,00	7.630.631,68	23,52
Receita Resultante do Imposto Predial e Territorial Urbano - IPTU	3.204.000,00	3.204.000,00	1.853.232,44	57,84
Receita Resultante do Imposto sobre Transmissão Inter Vivos - ITBI	10.692.000,00	10.692.000,00	440.296,79	4,12
Receita Resultante do Imposto sobre Serviços de Qualquer Natureza - ISS	7.547.000,00	7.547.000,00	2.867.653,98	38,00
Receita Resultante do Imposto sobre a Renda e Proventos de Qualquer Natureza Retido na Fonte - IRRF	11.007.000,00	11.007.000,00	2.469.448,47	22,44
RECEITA DE TRANSFERÊNCIAS CONSTITUCIONAIS E LEGAIS (II)	101.601.250,00	101.601.250,00	35.029.241,86	34,48
Cota-Parte FPM	42.912.500,00	42.912.500,00	14.208.858,07	33,11
Cota-Parte ITR	4.103.750,00	4.103.750,00	169.028,98	4,12
Cota-Parte IPVA	6.695.000,00	6.695.000,00	4.858.888,69	72,57
Cota-Parte ICMS	47.347.500,00	47.347.500,00	15.586.321,79	32,92
Cota-Parte IPI-Exportação	542.500,00	542.500,00	206.144,33	38,00
Outras Transferências ou Compensações Financeiras Provenientes de Impostos e Transferências Constitucionais	0,00	0,00	0,00	0,00
TOTAL DAS RECEITAS RESULTANTES DE IMPOSTOS E TRANSFERÊNCIAS CONSTITUCIONAIS E LEGAIS - (III) = (I) + (II)	134.051.250,00	134.051.250,00	42.659.873,54	31,82

DESPESAS COM AÇÕES E SERVIÇOS PÚBLICOS DE SAÚDE (ASPS) - POR SUBFUNÇÃO E CATEGORIA ECONÔMICA	DOTAÇÃO INICIAL	DOTAÇÃO ATUALIZADA (c)	DESPESAS EMPENHADAS		DESPESAS LIQUIDADAS		DESPESAS PAGAS	
			Até o bimestre (d)	% (d/c) x 100	Até o bimestre (e)	% (e/c) x 100	Até o bimestre (f)	% (f/c) x 100
ATENÇÃO BÁSICA (IV)	16.363.582,66	16.846.529,73	7.616.246,01	45,21	4.965.848,26	29,48	4.616.987,08	27,41
Despesas Correntes	15.075.800,00	15.403.216,25	7.382.299,42	47,93	4.883.124,16	31,70	4.534.262,98	29,44
Despesas de Capital	1.287.782,66	1.443.313,48	233.946,59	16,21	82.724,10	5,73	82.724,10	5,73
ASSISTÊNCIA HOSPITALAR E AMBULATORIAL (V)	17.244.388,49	16.888.971,13	11.098.397,92	65,71	4.709.154,80	27,88	4.657.788,61	27,58
Despesas Correntes	17.231.388,49	16.875.971,13	11.094.249,03	65,74	4.707.254,91	27,89	4.655.888,72	27,59
Despesas de Capital	13.000,00	13.000,00	4.148,89	31,91	1.899,89	14,61	1.899,89	14,61
SUPORTE PROFILÁTICO E TERAPÊUTICO (VI)	0,00	0,00	0,00	0,00	0,00	0,00	0,00	0,00
Despesas Correntes	0,00	0,00	0,00	0,00	0,00	0,00	0,00	0,00

TODOS CONTRA A DENGUE





Limpe semanalmente ou preencha pratos de vasos de plantas com areia.



Lave com escova ou bucha os potes de água para animais.



Deixe garrafas sempre viradas com a boca pra baixo.



Pneus sempre cobertos.



Não esqueça da limpeza em calhas, piscinas, ralos e plantas como bromélias.



Atenda os agentes comunitário de saúde e agentes de endemia.

#PREVINA-SE!

DENGUE MATA




Folha **extra**

PUBLICAÇÕES

Despesas de Capital	0,00	0,00	0,00	0,00	0,00	0,00	0,00	0,00	0,00
VIGILÂNCIA SANITÁRIA (VII)	1.096.000,00	1.096.000,00	294.690,24	26,89	247.185,74	22,55	245.825,26	22,43	
Despesas Correntes	1.090.000,00	1.090.000,00	294.690,24	27,04	247.185,74	22,68	245.825,26	22,55	
Despesas de Capital	6.000,00	6.000,00	0,00	0,00	0,00	0,00	0,00	0,00	
VIGILÂNCIA EPIDEMIOLÓGICA (VIII)	0,00	0,00	0,00	0,00	0,00	0,00	0,00	0,00	
Despesas Correntes	0,00	0,00	0,00	0,00	0,00	0,00	0,00	0,00	
Despesas de Capital	0,00	0,00	0,00	0,00	0,00	0,00	0,00	0,00	
ALIMENTAÇÃO E NUTRIÇÃO (IX)	0,00	0,00	0,00	0,00	0,00	0,00	0,00	0,00	
Despesas Correntes	0,00	0,00	0,00	0,00	0,00	0,00	0,00	0,00	
Despesas de Capital	0,00	0,00	0,00	0,00	0,00	0,00	0,00	0,00	
OUTRAS SUBFUNÇÕES (X)	3.160.000,00	3.148.001,11	964.606,76	30,64	738.459,53	23,46	733.471,37	23,30	
Despesas Correntes	3.102.000,00	3.090.001,11	933.560,46	30,21	738.459,53	23,90	733.471,37	23,74	
Despesas de Capital	58.000,00	58.000,00	31.046,30	53,53	0,00	0,00	0,00	0,00	
TOTAL (XI) = (IV + V + VI + VII + VIII + IX + X)	37.863.971,15	37.979.501,97	19.973.940,93	52,59	10.660.648,33	28,07	10.254.072,32	27,00	

APURAÇÃO DO CUMPRIMENTO DO LIMITE MÍNIMO PARA APLICAÇÃO EM ASPS	DESPESAS EMPENHADAS (d)	DESPESAS LIQUIDADAS (e)	DESPESAS PAGAS (f)
Total das Despesas com ASPS (XII) = (XI)	19.973.940,93	10.660.648,33	10.254.072,32
(-) Restos a Pagar Não Processados Inscritos Indevidamente no Exercício sem Disponibilidade Financeira (XIII)	3.116.338,21	3.116.338,21	3.116.338,21
(-) Despesas Custeadas com Recursos Vinculados à Parcela do Percentual Mínimo que não foi Aplicada em ASPS em Exercícios Anteriores (XIV)	0,00	0,00	0,00
(-) Despesas Custeadas com Disponibilidade de Caixa Vinculada aos Restos a Pagar Cancelados (XV)	0,00	0,00	0,00
(=) VALOR APLICADO EM ASPS (XVI) = (XII - XIII - XIV - XV)	16.857.602,72	7.544.310,12	7.137.734,11
Despesa Mínima a ser Aplicada em ASPS (XVII) = (III) x 15% (LC 141/2012)			6.398.981,03
Despesa Mínima a ser Aplicada em ASPS (XVII) = (III) x % (Lei Orgânica Municipal)	0,00	0,00	0,00
Diferença entre o Valor Aplicado e a Despesa Mínima a ser Aplicada (XVIII) = (XVI (d ou e) - XVII)	10.458.621,69	1.145.329,09	738.753,08
Limite não Cumprido (XIX) = (XVIII) (Quando valor for inferior a zero)	0,00		
PERCENTUAL DA RECEITA DE IMPOSTOS E TRANSFERÊNCIAS CONSTITUCIONAIS E LEGAIS APLICADO EM ASPS (XVI / III)*100 (mínimo de 15% conforme LC nº 141/2012 ou % da Lei Orgânica Municipal)	39,52	17,68	

CONTROLE DO VALOR REFERENTE AO PERCENTUAL MÍNIMO NÃO CUMPRIDO EM EXERCÍCIOS ANTERIORES PARA FINS DE APLICAÇÃO DOS RECURSOS VINCULADOS CONFORME ARTIGOS 25 E 26 DA LC 141/2012	LIMITE NÃO CUMPRIDO				
	Saldo inicial (no exercício atual) (h)	Despesas custeadas no exercício de referência			Saldo final (não aplicado) (l) = (h - (i ou j))
		Empenhadas (i)	Liquidadas (j)	Pagas (k)	
Diferença de limite não cumprido em 2024	0,00	0,00	0,00	0,00	0,00
TOTAL DA DIFERENÇA DE LIMITE NÃO CUMPRIDO EM EXERCÍCIOS ANTERIORES (XX)	0,00	0,00	0,00	0,00	0,00


PREFEITURA MUNICIPAL DE ARAPOTI
RELATÓRIO RESUMIDO DA EXECUÇÃO ORÇAMENTÁRIA
DEMONSTRATIVO DAS RECEITAS E DESPESAS COM AÇÕES E SERVIÇOS PÚBLICOS DE SAÚDE
ORÇAMENTO FISCAL E DA SEGURIDADE SOCIAL
JANEIRO A ABRIL DE 2024 Página: 2 / 3

RREO – ANEXO 12 (LC 141/2012, art. 35)

EXECUÇÃO DE RESTOS A PAGAR										
EXERCÍCIO DO EMPENHO	Valor mínimo para aplicação em ASPS (m)	Valor aplicado em ASPS no exercício (n)	Valor aplicado além do limite mínimo (o) = (n - m), se < 0, então (o) = 0	Total inscrito em RP no exercício (p)	RPNP inscrito indevidamente no exercício sem disponibilidade financeira q = (XIII d)	Valor inscrito em RP considerado no limite (r) = (p - (o + q)) se < 0 então (r) = 0	Total de RP pagos (s)	Total de RP a pagar (t)	Total RP cancelado ou prescritos (u)	Diferença entre o valor aplicado além do limite e o total de RP cancelado (v) = ((o + q) - u)
Empenhos de 2024	6.398.981,03	16.857.602,72	10.458.621,69	0,00	3.116.338,21	0,00	0,00	0,00	68.353,53	13.574.959,90
TOTAL DOS RESTOS A PAGAR CANCELADOS OU PRESCRITOS ATÉ O FINAL DO EXERCÍCIO ATUAL QUE AFETARAM O CUMPRIMENTO DO LIMITE (XXI)										0,00
TOTAL DOS RESTOS A PAGAR CANCELADOS OU PRESCRITOS ATÉ O FINAL DO EXERCÍCIO ANTERIOR QUE AFETARAM O CUMPRIMENTO DO LIMITE (XXII)										0,00
TOTAL DOS RESTOS A PAGAR CANCELADOS OU PRESCRITOS NO EXERCÍCIO ATUAL QUE AFETARAM O CUMPRIMENTO DO LIMITE (XXIII) = (XXI - XXII)										0,00

"CONTROLE DE RESTOS A PAGAR CANCELADOS OU PRESCRITOS CONSIDERADOS PARA FINS DE APLICAÇÃO DA DISPONIBILIDADE DE CAIXA CONFORME ARTIGO 24 § 1º e 2º DA LC 141/2012	RESTOS A PAGAR CANCELADOS OU PRESCRITOS				
	Saldo inicial (w)	Despesas custeadas no exercício de referência			Saldo final (não aplicado) (aa) = (w - (x ou y))
		Empenhadas (x)	Liquidadas (y)	Pagas (z)	
Restos a pagar cancelados ou prescritos em 2024 a compensar (XXIV)	0,00	68.353,53	68.353,53	68.353,53	-68.353,53
TOTAL DE RESTOS A PAGAR CANCELADOS OU PRESCRITOS (XXVII)	0,00	0,00	0,00	0,00	0,00

RECEITAS ADICIONAIS PARA O FINANCIAMENTO DA SAÚDE NÃO COMPUTADAS NO CÁLCULO DO MÍNIMO	PREVISÃO INICIAL	PREVISÃO ATUALIZADA (a)	RECEITAS REALIZADAS	
			Até o bimestre (b)	% (b/a) x 100
RECEITAS DE TRANSFERÊNCIAS PARA A SAÚDE (XXVIII)	5.555.000,00	7.546.546,00	3.026.439,84	40,10
Proveniente da União	5.043.000,00	5.136.346,00	1.876.692,71	36,54
Proveniente dos Estados	512.000,00	2.410.200,00	1.149.747,13	47,70
Proveniente de outros Municípios	0,00	0,00	0,00	0,00
RECEITA DE OPERAÇÕES DE CRÉDITO INTERNAS E EXTERNAS VINCULADAS A SAÚDE (XXIX)	0,00	0,00	0,00	0,00
OUTRAS RECEITAS (XXX)	1.744.895,15	1.744.895,15	250.741,26	14,37
TOTAL DE RECEITAS ADICIONAIS PARA FINANCIAMENTO DA SAÚDE (XXXI) = (XXVIII + XXIX + XXX)	7.299.895,15	9.291.441,15	3.277.181,10	35,27



ECONOMIZE ÁGUA!
DICAS PARA ECONOMIZAR:



DESLIGUE A TORNEIRA AO ESCOVAR OS DENTES.



CRONOMETRE O BANHO.



LIMITE O USO DA MÁQUINA DE LAVAR.



REAPROVEITE A ÁGUA DA MÁQUINA DE LAVAR.



VERIFIQUE E CORRIJA QUAISQUER VAZAMENTOS.


ECONOMIZE ÁGUA.

O PLANETA AGRADECE




PUBLICAÇÕES

DESPESAS COM SAÚDE NÃO COMPUTADAS NO CÁLCULO DO MÍNIMO								
DESPESAS COM SAÚDE POR SUBFUNÇÕES E CATEGORIA ECONÔMICA NÃO COMPUTADAS NO CÁLCULO DO MÍNIMO	DOTAÇÃO INICIAL	DOTAÇÃO ATUALIZADA (c)	DESPESAS EMPENHADAS		DESPESAS LIQUIDADAS		DESPESAS PAGAS	
			Até o bimestre (d)	% (d/c) x 100	Até o bimestre (e)	% (e/c) x 100	Até o bimestre (f)	% (f/c) x 100
ATENÇÃO BÁSICA (XXXII)	4.615.200,00	8.533.456,70	2.855.912,70	33,47	1.757.815,92	20,60	1.749.021,43	20,50
Despesas Correntes	4.175.200,00	6.116.110,70	1.738.566,70	28,43	1.279.211,26	20,92	1.270.416,77	20,77
Despesas de Capital	440.000,00	2.417.346,00	1.117.346,00	46,22	478.604,66	19,80	478.604,66	19,80
ASSISTÊNCIA HOSPITALAR E AMBULATORIAL (XXXIII)	1.340.000,00	2.340.000,00	1.587.262,29	67,83	1.555.844,16	66,49	1.555.844,16	66,49
Despesas Correntes	1.340.000,00	2.340.000,00	1.587.262,29	67,83	1.555.844,16	66,49	1.555.844,16	66,49
Despesas de Capital	0,00	0,00	0,00	0,00	0,00	0,00	0,00	0,00
SUORTE PROFILÁTICO E TERAPÊUTICO (XXXIV)	60.000,00	60.000,00	45.460,55	75,77	1.470,09	2,45	1.408,99	2,35
Despesas Correntes	20.000,00	20.000,00	8.347,95	41,74	1.470,09	7,35	1.408,99	7,04
Despesas de Capital	40.000,00	40.000,00	37.112,60	92,78	0,00	0,00	0,00	0,00
VIGILÂNCIA SANITÁRIA (XXXV)	138.000,00	156.550,22	27.219,05	17,39	9.780,82	6,25	9.522,82	6,08
Despesas Correntes	103.000,00	121.550,22	27.219,05	22,39	9.780,82	8,05	9.522,82	7,83
Despesas de Capital	35.000,00	35.000,00	0,00	0,00	0,00	0,00	0,00	0,00
VIGILÂNCIA EPIDEMIOLÓGICA (XXXVI)	0,00	0,00	0,00	0,00	0,00	0,00	0,00	0,00
Despesas Correntes	0,00	0,00	0,00	0,00	0,00	0,00	0,00	0,00
Despesas de Capital	0,00	0,00	0,00	0,00	0,00	0,00	0,00	0,00
ALIMENTAÇÃO E NUTRIÇÃO (XXXVII)	0,00	0,00	0,00	0,00	0,00	0,00	0,00	0,00
Despesas Correntes	0,00	0,00	0,00	0,00	0,00	0,00	0,00	0,00
Despesas de Capital	0,00	0,00	0,00	0,00	0,00	0,00	0,00	0,00
OUTRAS SUBFUNÇÕES (XXXVIII)	6.000,00	6.000,00	0,00	0,00	0,00	0,00	0,00	0,00
Despesas Correntes	0,00	0,00	0,00	0,00	0,00	0,00	0,00	0,00
Despesas de Capital	6.000,00	6.000,00	0,00	0,00	0,00	0,00	0,00	0,00
TOTAL DAS DESPESAS NÃO COMPUTADAS NO CÁLCULO DO MÍNIMO (XXXIX) = (XXXII + XXXIII + XXXIV + XXXV + XXXVI + XXXVII + XXXVIII)	6.159.200,00	11.096.006,92	4.515.854,59	40,70	3.324.910,99	29,96	3.315.797,40	29,88


PREFEITURA MUNICIPAL DE ARAPOTI
RELATÓRIO RESUMIDO DA EXECUÇÃO ORÇAMENTÁRIA
DEMONSTRATIVO DAS RECEITAS E DESPESAS COM AÇÕES E SERVIÇOS PÚBLICOS DE SAÚDE
ORÇAMENTO FISCAL E DA SEGURIDADE SOCIAL
JANEIRO A ABRIL DE 2024
Página: 3 / 3

RREO – ANEXO 12 (LC 141/2012, art. 35)

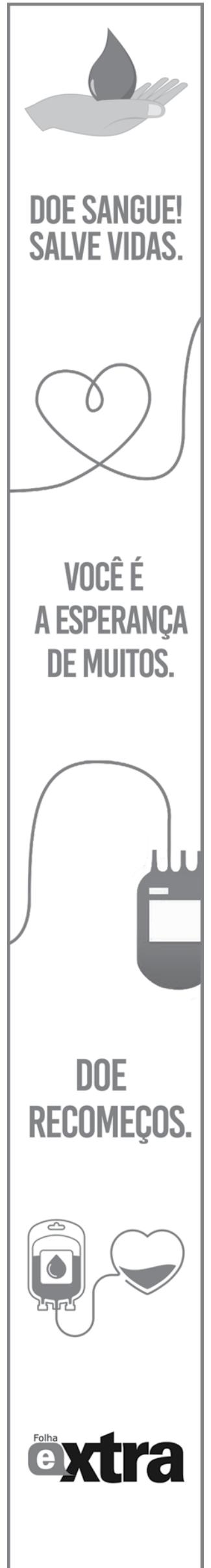
DESPESAS TOTAIS COM SAÚDE EXECUTADAS COM RECURSOS PRÓPRIOS E COM RECURSOS TRANSFERIDOS DE OUTROS ENTES	DOTAÇÃO INICIAL	DOTAÇÃO ATUALIZADA (c)	DESPESAS EMPENHADAS		DESPESAS LIQUIDADAS		DESPESAS PAGAS	
			Até o bimestre (d)	% (d/c) x 100	Até o bimestre (e)	% (e/c) x 100	Até o bimestre (f)	% (f/c) x 100
ATENÇÃO BÁSICA (XL) = (IV + XXXII)	20.978.782,66	25.379.986,43	10.472.158,71	41,26	6.723.664,18	26,49	6.366.008,51	25,08
ASSISTÊNCIA HOSPITALAR E AMBULATORIAL (XLI) = (V + XXXIII)	18.584.388,49	19.228.971,13	12.685.660,21	65,97	6.264.998,96	32,58	6.213.632,77	32,31
SUORTE PROFILÁTICO E TERAPÊUTICO (XLII) = (VI + XXXIV)	60.000,00	60.000,00	45.460,55	75,77	1.470,09	2,45	1.408,99	2,35
VIGILÂNCIA SANITÁRIA (XLIII) = (VII + XXXV)	1.234.000,00	1.252.550,22	321.909,29	25,70	256.966,56	20,52	255.348,08	20,39
VIGILÂNCIA EPIDEMIOLÓGICA (XLIV) = (VIII + XXXVI)	0,00	0,00	0,00	0,00	0,00	0,00	0,00	0,00
ALIMENTAÇÃO E NUTRIÇÃO (XLV) = (XIX + XXXVII)	0,00	0,00	0,00	0,00	0,00	0,00	0,00	0,00
OUTRAS SUBFUNÇÕES (XLVI) = (X + XXXVIII)	3.166.000,00	3.154.001,11	964.606,76	30,58	738.459,53	23,41	733.471,37	23,26
TOTAL DAS DESPESAS COM SAÚDE (XLVII) = (XI + XXXIX)	44.023.171,15	49.075.508,89	24.489.795,52	49,90	13.985.559,32	28,50	13.569.869,72	27,65


PREFEITURA MUNICIPAL DE ARAPOTI
RELATÓRIO RESUMIDO DA EXECUÇÃO ORÇAMENTÁRIA
DEMONSTRATIVO DAS PARCERIAS PÚBLICO-PRIVADAS
ORÇAMENTO FISCAL E DA SEGURIDADE SOCIAL
2024
Página: 1 / 1

RREO – Anexo 13 (Lei nº 11.079, de 30.12.2004, arts. 22, 25 e 28)

R\$ 1,00


IMPACTOS DAS CONTRATAÇÕES DE PPP	SALDO TOTAL EM 31 DE DEZEMBRO DO EXERCÍCIO ANTERIOR (a)	SALDO FINAL	
		Até o bimestre (b)	
TOTAL DE ATIVOS	0,00		0,00
Ativos Contabilizados na SPE	0,00		0,00
TOTAL DE PASSIVOS	0,00		0,00
Obrigações decorrentes de Ativos Constituídos pela SPE	0,00		0,00
Provisões de PPP	0,00		0,00
Outros Passivos	0,00		0,00
ATOS POTENCIAIS PASSIVOS	0,00		0,00
Obrigações Contratuais	0,00		0,00
Riscos não Provisionados	0,00		0,00
Garantias Concedidas	0,00		0,00
Outros Passivos Contingentes	0,00		0,00



DOE SANGUE!
SALVE VIDAS.

VOCÊ É
A ESPERANÇA
DE MUITOS.


DOE
RECOMEÇOS.



PUBLICAÇÕES

DESPESAS DE PPP	EXERCÍCIO ANTERIOR	EXERCÍCIO CORRENTE (EC)	2025	2026	2027	2028	2029	2030	2031	2032	2033
Do Ente Federado, exceto estatais não dependentes (I) Das Estatais Não-dependentes	0,00	0,00	0,00	0,00	0,00	0,00	0,00	0,00	0,00	0,00	0,00
TOTAL DAS DESPESAS	0,00	0,00	0,00	0,00	0,00	0,00	0,00	0,00	0,00	0,00	0,00
PPP A CONTRATAR (II)	0,00	0,00	0,00	0,00	0,00	0,00	0,00	0,00	0,00	0,00	0,00
RECEITA CORRENTE LÍQUIDA (RCL) (III)	0,00	56.252.830,46	0,00	0,00	0,00	0,00	0,00	0,00	0,00	0,00	0,00
TOTAL DAS DESPESAS CONSIDERADAS PARA O LIMITE (IV = I + II)	0,00	0,00	0,00	0,00	0,00	0,00	0,00	0,00	0,00	0,00	0,00
TOTAL DAS DESPESAS / RCL (%) (V = IV / III)	0,00	0,00	0,00	0,00	0,00	0,00	0,00	0,00	0,00	0,00	0,00

Nota:


PREFEITURA MUNICIPAL DE ARAPOTI
RELATÓRIO RESUMIDO DA EXECUÇÃO ORÇAMENTARIA
DEMONSTRATIVO SIMPLIFICADO DO RELATÓRIO RESUMIDO DA EXECUÇÃO ORÇAMENTÁRIA
ORÇAMENTO FISCAL E DA SEGURIDADE SOCIAL
JANEIRO A ABRIL DE 2024

RREO - Anexo 14 (LRF, Art. 48)

Página: 1 / 2

BALANÇO ORÇAMENTÁRIO	Até o Bimestre
Previsão Inicial da Receita	170.167.055,15
Previsão Atualizada da Receita	182.344.588,05
Receitas Realizadas	55.491.719,87
Déficit Orçamentário	0,00
Saldos de Exercícios Anteriores	0,00
Dotação Inicial	165.741.055,15
Créditos Adicionais	26.119.560,00
Dotação Atualizada	191.860.615,15
Despesas Empenhadas	76.042.800,16
Despesas Liquidadas	53.503.517,65
Despesas Pagas	44.341.764,96
Superávit Orçamentário	1.988.202,22

DESPESAS POR FUNÇÃO / SUBFUNÇÃO	Até o Bimestre
Despesas Empenhadas	76.042.800,16
Despesas Liquidadas	53.503.517,65

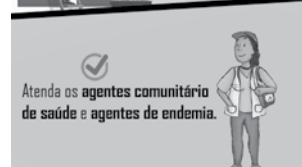
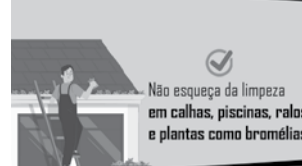
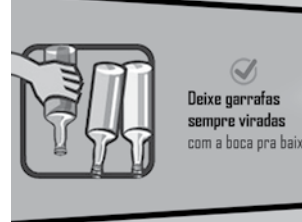
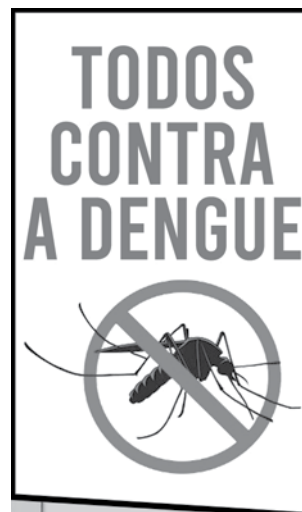
RECEITA CORRENTE LÍQUIDA - RCL	Até o Bimestre
Receita Corrente Líquida	148.495.613,48
Receita Corrente Líquida Ajustada para Cálculo dos Limites de Endividamento	146.937.986,48
Receita Corrente Líquida Ajustada para Cálculo dos Limites da Despesa com Pessoal	145.204.901,52

RECEITAS E DESPESAS DO REGIME PRÓPRIO DE PREVIDÊNCIA DOS SERVIDORES	Até o Bimestre
Fundo em Capitalização (PLANO PREVIDENCIÁRIO)	
Receitas Previdenciárias Realizadas	0,00
Despesas Previdenciárias Empenhadas	0,00
Despesas Previdenciárias Liquidadas	0,00
Despesas Previdenciárias Pagas	0,00
Resultado Previdenciário	0,00
Fundo em Repartição (PLANO FINANCEIRO)	
Receitas Previdenciárias Realizadas	0,00
Despesas Previdenciárias Empenhadas	0,00
Despesas Previdenciárias Liquidadas	0,00
Despesas Previdenciárias Pagas	0,00
Resultado Previdenciário	0,00

RESULTADO NOMINAL E PRIMÁRIO	Meta fixada no anexo de metas fiscais da LDO (a)	Resultado apurado até o bimestre (b)	% em relação a meta (b/a)
Resultado Nominal	0,00	4.640.352,50	0,00 %
Resultado Primário	52.266.847,95	4.320.574,68	8,00 %

MOVIMENTAÇÃO DOS RESTOS A PAGAR	Inscrição	Cancelamento até o bimestre	Pagamento até o bimestre	Saldo
RESTOS A PAGAR PROCESSADOS				
Poder Executivo	2.302.141,53	89.877,61	2.186.538,66	25.725,26
Poder Legislativo	0,00	0,00	0,00	0,00
RESTOS A PAGAR NÃO-PROCESSADOS				
Poder Executivo	11.098.296,68	738.253,63	6.189.198,45	4.170.844,60
Poder Legislativo	0,00	0,00	0,00	0,00
TOTAL	13.400.438,21	828.131,24	8.375.737,11	4.196.569,86

DESPESAS COM MANUTENÇÃO E DESENVOLVIMENTO DO ENSINO - MDE	Valor apurado até o bimestre	Limites constitucionais anuais	
		% Mínimo a aplicar no exercício	% Aplicado até o bimestre
Mínimo Anual de 25% dos Impostos na Manutenção e Desenvolvimento do Ensino - MDE	14.678.772,87	25% / 18%	34,41
Mínimo Anual de 70% do FUNDEB na Remuneração dos Profissionais da Educação Básica	6.159.794,88	70%	89,59



#PREVINA-SE!

DENGUE MATA




Folha **extra**

PUBLICAÇÕES

RECEITAS DE OPERAÇÕES DE CRÉDITO E DESPESAS DE CAPITAL	Valor apurado até o bimestre	Saldo a realizar
Receita de Operações de Crédito	2.500.000,00	8.500.000,00
Despesa de Capital Líquida	6.367.056,64	26.715.606,51

PROJEÇÃO ATUARIAL DOS REGIMES DE PREVIDÊNCIA	Exercício em Referência	10º Exercício	20º Exercício	35º Exercício
Fundo em Capitalização (Plano Previdenciário)				
Receitas Previdenciárias	0,00	0,00	0,00	0,00
Despesas Previdenciárias	0,00	0,00	0,00	0,00
Resultado Previdenciário	0,00	0,00	0,00	0,00
Fundo em Repartição (Plano Financeiro)				
Receitas Previdenciárias	0,00	0,00	0,00	0,00
Despesas Previdenciárias	0,00	0,00	0,00	0,00
Resultado Previdenciário	0,00	0,00	0,00	0,00



PREFEITURA MUNICIPAL DE ARAPOTI
RELATÓRIO RESUMIDO DA EXECUÇÃO ORÇAMENTÁRIA
DEMONSTRATIVO SIMPLIFICADO DO RELATÓRIO RESUMIDO DA EXECUÇÃO ORÇAMENTÁRIA
ORÇAMENTO FISCAL E DA SEGURIDADE SOCIAL
JANEIRO A ABRIL DE 2024

RREO - Anexo 14 (LRF, Art. 48)

Página: 2 / 2

RECEITA DA ALIENAÇÃO DE ATIVOS E APLICAÇÃO DOS RECURSOS	Valor apurado até o bimestre	Saldo a realizar
Receita de Capital Resultante da Alienação de Ativos	399.121,93	1.082.878,07
Aplicação dos Recursos da Alienação de Ativos	0,00	1.820.956,65

DESPESAS COM AÇÕES E SERVIÇOS PÚBLICOS DE SAÚDE	Valor apurado até o bimestre	Limites constitucionais anuais	
		% Mínimo a aplicar no exercício	% Aplicado até o bimestre
Despesas Próprias com Ações e Serviços Públicos de Saúde	7.544.310,12	15%	17,68

DESPESAS DE CARÁTER CONTINUADO DERIVADAS DE PPP	Valor apurado no Exercício Corrente
Total das Despesas/RCL (%)	

PREFEITURA MUNICIPAL DE ARAPOTI
 RUA ONDINA BUENO SIQUEIRA, Nº 180 – CENTRO CÍVICO – ARAPOTI/PR
AVISO DE LICITAÇÃO

Pregão Eletrônico nº 12/2024.
 Processo nº 34/2024.


Objeto: Formação de Registro de Preços, para aquisição de medicamentos, visando atender as necessidades da Secretaria Municipal de Saúde.

Valor Estimado: R\$ 3.914.147,00

Início da Sessão de Disputa de Preços: 09h00min do dia 17/06/2024.

Retirada do Edital: <http://systransparencia.arapoti.pr.gov.br:7474/transparencia/licitacoes> e/ou https://pncp.gov.br/app/editais?q=municipio%20de%20arapoti&status=recebendo_proposta&pagina=1

Maiores informações poderão ser obtidas através do telefone: 0800 400 1005, no horário das 08h00min às 11h30min e das 13h00min às 17h30min / site: www.arapoti.pr.gov.br / email: licitacao@arapoti.pr.gov. Data do Edital: 04/06/2024.



WENCESLAU BRAZ
GOVERNO MUNICIPAL

AVISO DE LICITAÇÃO

PREGÃO PRESENCIAL Nº 29/2024 (PMWB) – REGISTRO DE PREÇOS
PROCESSO ADMINISTRATIVO Nº 083/2024 (PMWB)

PARTICIPAÇÃO EXCLUSIVA DE MICRO EMPRESA E/OU EMPRESA DE PEQUENO PORTE COM PRIORIDADE DE CONTRATAÇÃO PARA AS MICROEMPRESAS E EMPRESAS DE PEQUENO PORTE SEDIADAS LOCAL OU REGIONALMENTE CONFORME DECRETO MUNICIPAL Nº 021 DE 22 DE MARÇO DE 2017 BEM COMO O DECRETO Nº 028 DE 09 DE MARÇO DE 2023

O MUNICÍPIO DE WENCESLAU BRAZ, ESTADO DO PARANÁ, torna público que fará realizar às 09h00min do dia 18 (dezoito) de junho de 2024, na Sala de Reuniões da Prefeitura de Wenceslau Braz, sito a Rua Expedicionários, nº 200, Centro, CEP 84.950-000, Wenceslau Braz, Estado do Paraná, **SESSÃO PÚBLICA DE PREGÃO PRESENCIAL**, sob o regime de **MENOR PREÇO POR ITEM**, objetivando “a possível contratação de pessoa jurídica (preferencialmente participação exclusiva de Microempreendedor Individual – MEI), para prestação de serviços de Facilitador de Oficina de Musicalidade para Banda Municipal, para alunos a partir de 06 anos de idade, junto a Secretaria Municipal de Cultura e Turismo e prestação de serviços de orientadores sociais no desenvolvimento das ações do Serviço de Convivência e Fortalecimento de Vínculos para crianças e adolescentes de 06 a 15 anos (SCFV) e do Serviço de Convivência e Fortalecimento de Vínculos para idosos (SCFVI) junto a Secretaria Municipal de Assistência Social” pelo período de 12 (doze) meses, conforme descrição no Edital de Pregão Presencial nº 029/2024 (PMWB) e seus anexos.

A pasta técnica, com o inteiro teor do Edital, poderá ser examinada no endereço supramencionado a partir do dia 05 de junho de 2024 no horário comercial, ou acessar através do site do município, www.wenceslaubraz.pr.gov.br.

Wenceslau Braz - PR, 04 de junho de 2024.

Mateus Moreton
 Pregoeiro Municipal

PREFEITURA MUNICIPAL DE PINHALÃO - ESTADO DO PARANÁ – **HOMOLOGAÇÃO**. O Prefeito Municipal de Pinhalão, Estado do Paraná, no uso de suas atribuições legais e tendo em vista os Pareceres do Agente de Contratação, Equipe de Apoio e da Consultoria Jurídica: **RESOLVE** Homologar o resultado da Licitação na modalidade de Edital de Pregão Eletrônico nº. 30/2024 de 10/05/2024, que visa a contratação de empresa especializada para locação de impressoras copiadora/multifuncional com fornecimento de suprimentos, a FAVOR do Proponente: **1) COVERCOPY LOCACAO E VENDA DE EQUIPAMENTOS E SUPRIMENTOS LTDA**, CNPJ nº 04.772.359/0001-38, pelo valor total de R\$ 34.000,00 (trinta e quatro mil reais). Gabinete do Prefeito Municipal de Pinhalão. Em 04 de junho de 2024. **DIONISIO ARRAIS DE ALENCAR** - Prefeito Municipal.

Prefeitura de Arapoti entrega kits escolares para alunos da Rede Municipal

Da Redação
 Arapoti

A prefeitura municipal de Arapoti, por meio da secretaria municipal de Educação, está realizando nesta semana a entrega de kits escolares para os alunos que frequentam a Rede Municipal de Ensino. De acordo com as informações divulgadas pela prefeitura, os kits contam com jaquetas, mochilas, estojos e squeeze (Garrafas). Ainda conforme foi divulgado pela prefeitura, serão contemplados com os kits mais de

2,6 mil estudantes da Rede Municipal de Ensino. “Só em jaquetas são mais de 2,6 mil, todas acolchoadas para reforçar os agasalhos das nossas crianças durante este período de inverno”, destacou o prefeito Irani Barros. Além do prefeito, também estão acompanhando as entregas dos Kits o vice-prefeito Jan Roelof Pot, e a secretária de Educação, Mayara. Os primeiros alunos a receberem os kits são estudantes da Escola Municipal Telêmaco Carneiro.

A prefeitura ainda destaca que, além dos materiais que estão sendo entregues agora, os estudantes da Rede Municipal de Ensino já receberam o uniforme escolar completo que conta com calça, camiseta, blusa entre outros objetos. Também foram distribuídos materiais escolares para todo o ano letivo. “Seguimos investindo em Educação para nossas crianças, pois isso significa investir em um futuro de qualidade para os nossos pequenos estudantes”, destacou o prefeito Irani.

FAKE NEWS



NÃO CAIA NESSA PESQUISE A FONTE DESCONFIE PROCURE CREDIBILIDADE

Folha **extra**.com

PUBLICAÇÕES

**WENCESLAU BRAZ**
GOVERNO MUNICIPAL

MUNICÍPIO DE WENCESLAU BRAZ
DISPENSA DE LICITAÇÃO Nº 26/2024 (PMWB)
PROCESSO ADMINISTRATIVO Nº 079/2024 (PMWB)
AVISO DE DISPENSA DE LICITAÇÃO COM BASE NO ART. Nº 75, INCISO II DA LEI
14.133/2021

OBJETO: "AQUISIÇÃO DE TESTES RÁPIDOS DE ANTÍGENOS CONTRA SARS-CoV2."

A Comissão de Licitações da Prefeitura Municipal de Wenceslau Braz - PR, para fins do art. 75, inciso "II", da Lei Federal nº 14.133/2021, TORNA PÚBLICO, que o órgão pretende realizar a aquisição de:

ITEM	UND	DESCRIÇÃO DO OBJETO	QUANT.
1	UNID	TESTE RÁPIDO COVID-19 Ag C - Teste rápido utilizado para triagem da infecção pelo vírus da Síndrome Respiratória Aguda Grave do Coronavírus 2 (Sars-Cov-2). Descrição: Detecção qualitativa de antígenos de Sars-Cov-2 (Covid-19) em amostra de swab nasal por nasofaringe de humanos. Detecção com resultados de 2 a 15 minutos, temperatura de armazenamento entre 2 a 30°C, aplicação manual. Embalagem contendo dados de identificação do produto, data de fabricação e prazo de validade. O produto deverá ser estar com a validade de no mínimo 12 meses a partir da data de entrega. Deve acompanhar o swab para coleta. Obs: Os testes obrigatoriamente devem ter registro na Agência Nacional de Vigilância Sanitária (ANVISA).	2.300

podendo eventuais interessados apresentarem Proposta de Preços no prazo de **3 (três) dias úteis**, a contar desta Publicação, oportunidade em que a administração escolherá a mais vantajosa.

Limite para apresentação da Posposta de Preços: 07/06/2024 17:00h

A proposta de Preços deverá ser entregue no Departamento de Licitações e Contratos, sito Rua Expedicionários, 200, Centro de Wenceslau Braz/PR - CEP 84.950-000, no horário das 8h às 17h, em dias úteis ou pelo e-mail licitacaowbz@gmail.com até a data limite.

Wenceslau Braz-PR, 04 de junho de 2024.

Andreia Batista Padilha dos Santos
Agente de Contratação

**WENCESLAU BRAZ**
GOVERNO MUNICIPAL

MUNICÍPIO DE WENCESLAU BRAZ
DISPENSA DE LICITAÇÃO Nº 27/2024 (PMWB)
PROCESSO ADMINISTRATIVO Nº 080/2024 (PMWB)
AVISO DE DISPENSA DE LICITAÇÃO COM BASE NO ART. Nº 75, INCISO II DA LEI
14.133/2021

OBJETO: "AQUISIÇÃO DE SORO FISIOLÓGICO 0,09% 500 ML SISTEMA FECHADO."

A Comissão de Licitações da Prefeitura Municipal de Wenceslau Braz - PR, para fins do art. 75, inciso "II", da Lei Federal nº 14.133/2021, TORNA PÚBLICO, que o órgão pretende realizar a aquisição de:

ITEM	UND	DESCRIÇÃO DO OBJETO	QUANT.
1	UNID	SORO FISIOLÓGICO 0,09% 500 ML SISTEMA FECHADO Cloro de sódio 0,9%, acondicionado em bolsa flexível de trilaminado; (composição de copolímero, cuja face em contato com o medicamento seja de polipropileno), com 500 ml, sistema fechado, com ponto para adição de medicamentos em elastômero isento de látex, que garanta a estanqueidade (auto vedável) a múltiplas punções, com ponto para adição de medicamentos auto cicatrizante a múltiplas punções, e que não permita desprendimento de partículas, com tubo membrana de acesso a conexão para equipo, com rótulo adesivo contendo escala para infusão de soro, além de todas as informações regulamentadas pela portaria 500 de 09/10/91 sv unidade	2.000

podendo eventuais interessados apresentarem Proposta de Preços no prazo de **3 (três) dias úteis**, a contar desta Publicação, oportunidade em que a administração escolherá a mais vantajosa.

Limite para apresentação da Posposta de Preços: 07/06/2024 17:00h

A proposta de Preços deverá ser entregue no Departamento de Licitações e Contratos, sito Rua Expedicionários, 200, Centro de Wenceslau Braz/PR - CEP 84.950-000, no horário das 8h às 17h, em dias úteis ou pelo e-mail licitacaowbz@gmail.com até a data limite.

Wenceslau Braz-PR, 04 de junho de 2024.

Andreia Batista Padilha dos Santos
Agente de Contratação

**WENCESLAU BRAZ**
GOVERNO MUNICIPAL

MUNICÍPIO DE WENCESLAU BRAZ
DISPENSA DE LICITAÇÃO Nº 28/2024 (PMWB)
PROCESSO ADMINISTRATIVO Nº 081/2024 (PMWB)
AVISO DE DISPENSA DE LICITAÇÃO COM BASE NO ART. Nº 75, INCISO II DA LEI
14.133/2021

OBJETO: "AQUISIÇÃO DE REDE DE PROTEÇÃO PARA QUADRA DA ESPORTIVA DA VILA GRALHA AZUL."

A Comissão de Licitações da Prefeitura Municipal de Wenceslau Braz - PR, para fins do art. 75, inciso "II", da Lei Federal nº 14.133/2021, TORNA PÚBLICO, que o órgão pretende realizar a aquisição de:

ITEM	UND	DESCRIÇÃO DO OBJETO	QUANT.
1	M²	Rede de proteção (Magnum) fio 4mm polietileno, malha 10X10, fio 100% virgem com proteção UV. Medidas 02 redes 35,00X5,00/ Redes 25,00/5,00	600

podendo eventuais interessados apresentarem Proposta de Preços no prazo de **3 (três) dias úteis**, a contar desta Publicação, oportunidade em que a administração escolherá a mais vantajosa.

Limite para apresentação da Posposta de Preços: 07/06/2024 17:00h

A proposta de Preços deverá ser entregue no Departamento de Licitações e Contratos, sito Rua Expedicionários, 200, Centro de Wenceslau Braz/PR - CEP 84.950-000, no horário das 8h às 17h, em dias úteis ou pelo e-mail licitacaowbz@gmail.com até a data limite.

Wenceslau Braz-PR, 04 de junho de 2024.

Andreia Batista Padilha dos Santos
Agente de Contratação

**WENCESLAU BRAZ**
GOVERNO MUNICIPAL

MUNICÍPIO DE WENCESLAU BRAZ
DISPENSA DE LICITAÇÃO Nº 29/2024 (PMWB)
PROCESSO ADMINISTRATIVO Nº 082/2024 (PMWB)
AVISO DE DISPENSA DE LICITAÇÃO COM BASE NO ART. Nº 75, INCISO II DA LEI
14.133/2021

OBJETO: "CONTRATAÇÃO DE EMPRESA PARA PRESTAÇÃO DE SERVIÇOS DE APRESENTAÇÃO DE ESPETÁCULOS TEATRAIS NAS ESCOLAS PÚBLICAS DO MUNICÍPIO DE WENCESLAU BRAZ ABORDANDO A TEMÁTICA DE HIGIENE BUCAL."

A Comissão de Licitações da Prefeitura Municipal de Wenceslau Braz - PR, para fins do art. 75, inciso "II", da Lei Federal nº 14.133/2021, TORNA PÚBLICO, que o órgão pretende realizar a aquisição de:

ITEM	UND	DESCRIÇÃO DO OBJETO	QUANT.
1	SV	Contratação de empresa para prestação de serviços de apresentação de espetáculos teatrais nas escolas públicas do Município de Wenceslau Braz abordando a temática de higiene bucal.	13

podendo eventuais interessados apresentarem Proposta de Preços no prazo de **3 (três) dias úteis**, a contar desta Publicação, oportunidade em que a administração escolherá a mais vantajosa.

Limite para apresentação da Posposta de Preços: 07/06/2024 17:00h

A proposta de Preços deverá ser entregue no Departamento de Licitações e Contratos, sito Rua Expedicionários, 200, Centro de Wenceslau Braz/PR - CEP 84.950-000, no horário das 8h às 17h, em dias úteis ou pelo e-mail licitacaowbz@gmail.com até a data limite.

Wenceslau Braz-PR, 04 de junho de 2024.

Andreia Batista Padilha dos Santos
Agente de Contratação

Presidente da Câmara fala sobre Leis aprovadas pelos vereadores que beneficiam a população de Pinhalão

Sebastião Morais destacou ações como a reforma do Regimento Interno e atualização da Lei Orgânica do município

Da Redação
Pinhalão

O presidente da Câmara de Vereadores de Pinhalão, Sebastião Morais, o Baianinho, concedeu entrevista à Folha Extra, na qual destacou os trabalhos que vêm sendo realizados pelo Legislativo municipal durante sua gestão frente à Casa de Leis e as ações que têm beneficiado a população do município.

O vereador falou sobre a atualização do Regimento Interno da Câmara e também da Lei Orgânica do município, que não eram alteradas desde 1990. Entre as principais mudanças do regimento, estão a atualização junto ao novo Código Civil e também dos prazos. Já na Lei Orgânica, também foi realizada a atualização junto à legislação atual, além da participação dos vereadores na aplicação de parte dos recursos municipais.

“São duas leis importantes para nosso município, mas que não eram atualizadas desde 1990. Na Lei Orgânica, por exemplo, foi instituída a emenda parlamentar onde, a partir do ano que vem, os vereadores terão acesso a 2% da receita líquida do município para destinar para as áreas que acham necessárias, sendo que metade desse valor deve ser aplicada na Saúde”, explicou o vereador.

De acordo com a projeção dos vereadores, a expectativa é de que cada parlamentar tenha acesso a R\$ 80 mil anuais para realizar investimentos em educação, esportes, saúde, entre outras áreas. “É uma ação que



vai beneficiar e trazer ainda mais melhorias para os moradores do nosso município”, comentou presidente da Casa de Leis.

Sobre a reforma do Regimento Interno, Baianinho explicou que foi um trabalho iniciado em janeiro deste ano e que já foi aprovado em duas votações. “Era necessário realizar a atualização deste regimento para que os nossos trabalhos acompanhem a legislação atual, tornando a Câmara ainda mais funcional e moderna para realizar o trabalho do Legislativo e atender às demandas da população”, disse o parlamentar.

Ainda conforme destacou o presidente da Câmara, também foram aprovadas outras leis visando benefícios para os moradores do município. “Nós aprovamos projetos relacionados ao rodeio da nossa cidade, como a proibição de se cobrar estacionamento das pessoas que estacionam nas ruas, algo que era praticado anteriormente. Também foi aprovada a lei que direciona o campo de futebol da cidade apenas para práticas esportivas, não podendo, por exemplo, ser utilizado como estacionamento para o rodeio, garantindo assim a qualidade do gramado. Outra lei importante

visando à qualidade de vida de crianças, idosos, animais e população em geral foi a proibição dos fogos de artifício com barulho”, comentou o vereador.

O parlamentar ainda informou que, no fim do ano passado, a Câmara adquiriu um novo automóvel para uso do Legislativo, sendo o antigo doado para reforçar a frota da prefeitura. Outra novidade é que, para os próximos meses, está previsto o início das obras de reforma da Câmara de Vereadores. “Seguimos trabalhando pensando sempre nos interesses da população de Pinhalão”, comentou.



Seguimos trabalhando pensando sempre nos interesses da população de Pinhalão